

# Perú en la Encuesta Mundial de Valores (1996- 2025)


Cajamarca, Cusco y Piura

Área de investigación e  
incidencia

## Ficha técnica

<b>Universo</b>	Población peruana de 18 años o más, residente en las regiones de Cusco, Piura y Cajamarca, en ámbitos urbanos y rurales.
<b>Muestra</b>	400 personas por región residentes de Cajamarca, Cusco y Piura
<b>Nivel de confianza</b>	95% de nivel de confianza considerando $p=q=0.5$
<b>Margen de error</b>	$\pm 2.83$ puntos para los resultados a nivel regional.
<b>Estrategia de muestreo</b>	Selección aleatoria por etapas: distritos/localidades, manzanas o áreas censales y hogares. Se utilizaron de cuotas de edad y sexo.
<b>Técnica de aplicación</b>	Encuestas presenciales con selección aleatoria del hogar mediante salto sistemático. Se seleccionó del entrevistado priorizando cuotas establecidas.
<b>Representatividad</b>	Por ciudades (Cusco, Piura y Cajamarca)
<b>Fecha de aplicación</b>	16 de setiembre – 22 de octubre de 2025.





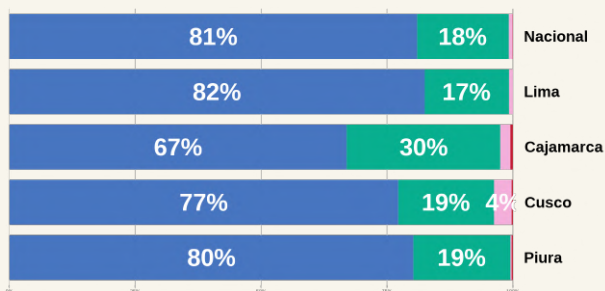
# Valores, familia y vida cotidiana



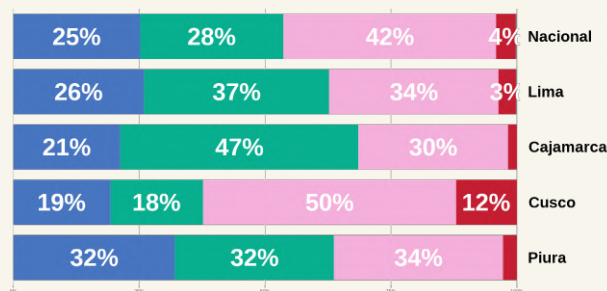
# ¿Qué tan importante es en su vida...?

● Muy importante  
 ● Bastante importante  
 ● Poco importante  
 ● Nada importante

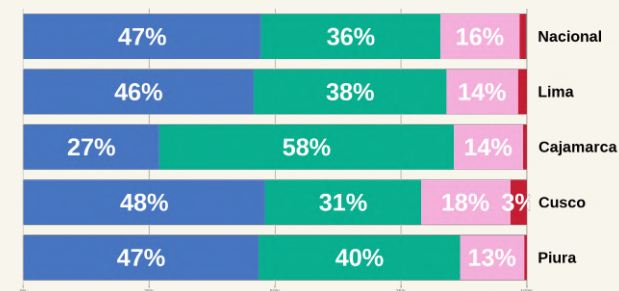
## La familia



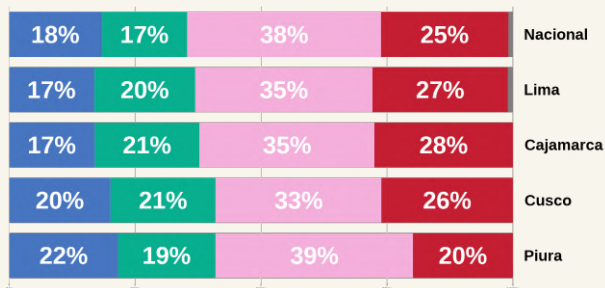
## Los amigos



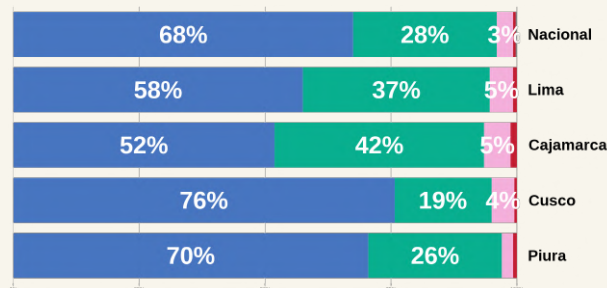
## El tiempo libre



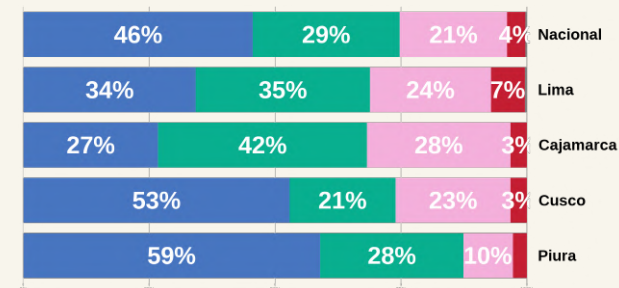
## La política



## El trabajo

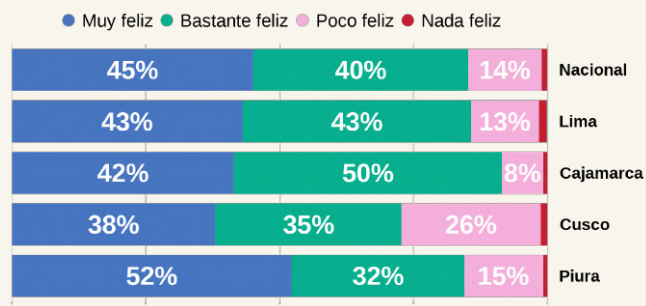


## La religión

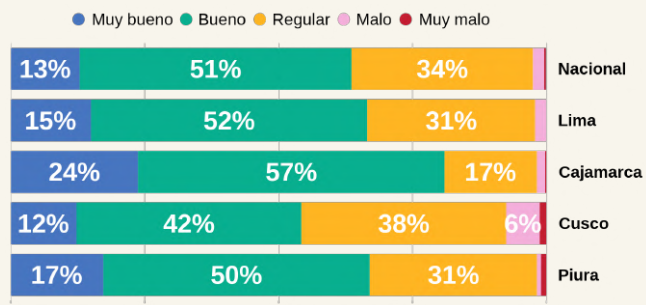


# Bienestar subjetivo

## ¿Usted diría que es...?

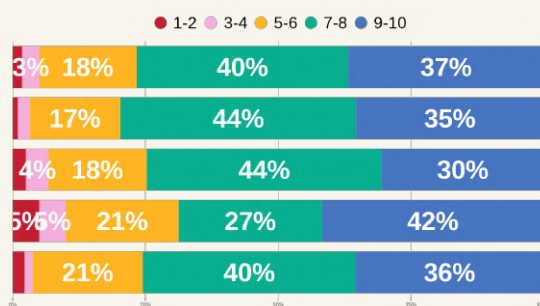


## ¿Cómo describiría su estado de salud hoy en día?



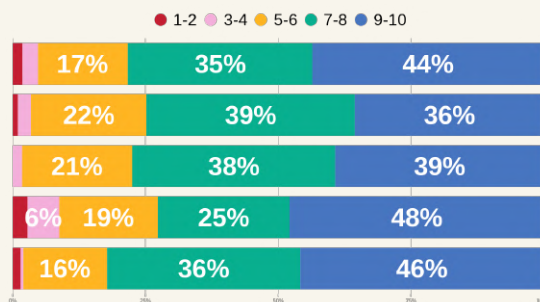
## ¿Qué tanta libertad de decisión tiene sobre su vida?

1- Ninguna Libertad | 10 - Mucha libertad



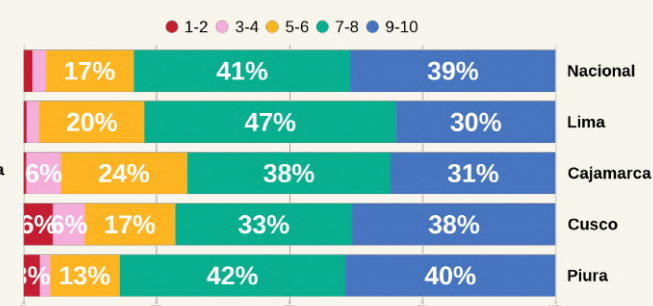
## ¿Qué tan satisfecho está con su vida familiar?

1- Completamente insatisfecho | 10 - Completamente satisfecho



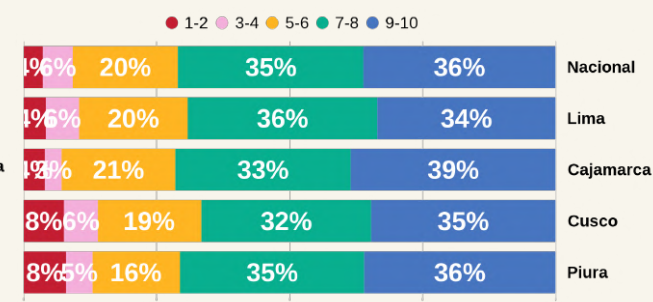
## ¿Qué tan satisfecho o insatisfecho está con su vida actualmente?

1- Completamente insatisfecho | 10 - Completamente satisfecho



## ¿Qué tan satisfecho está con su trabajo?

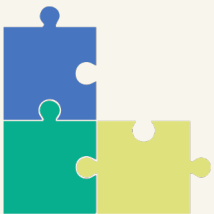
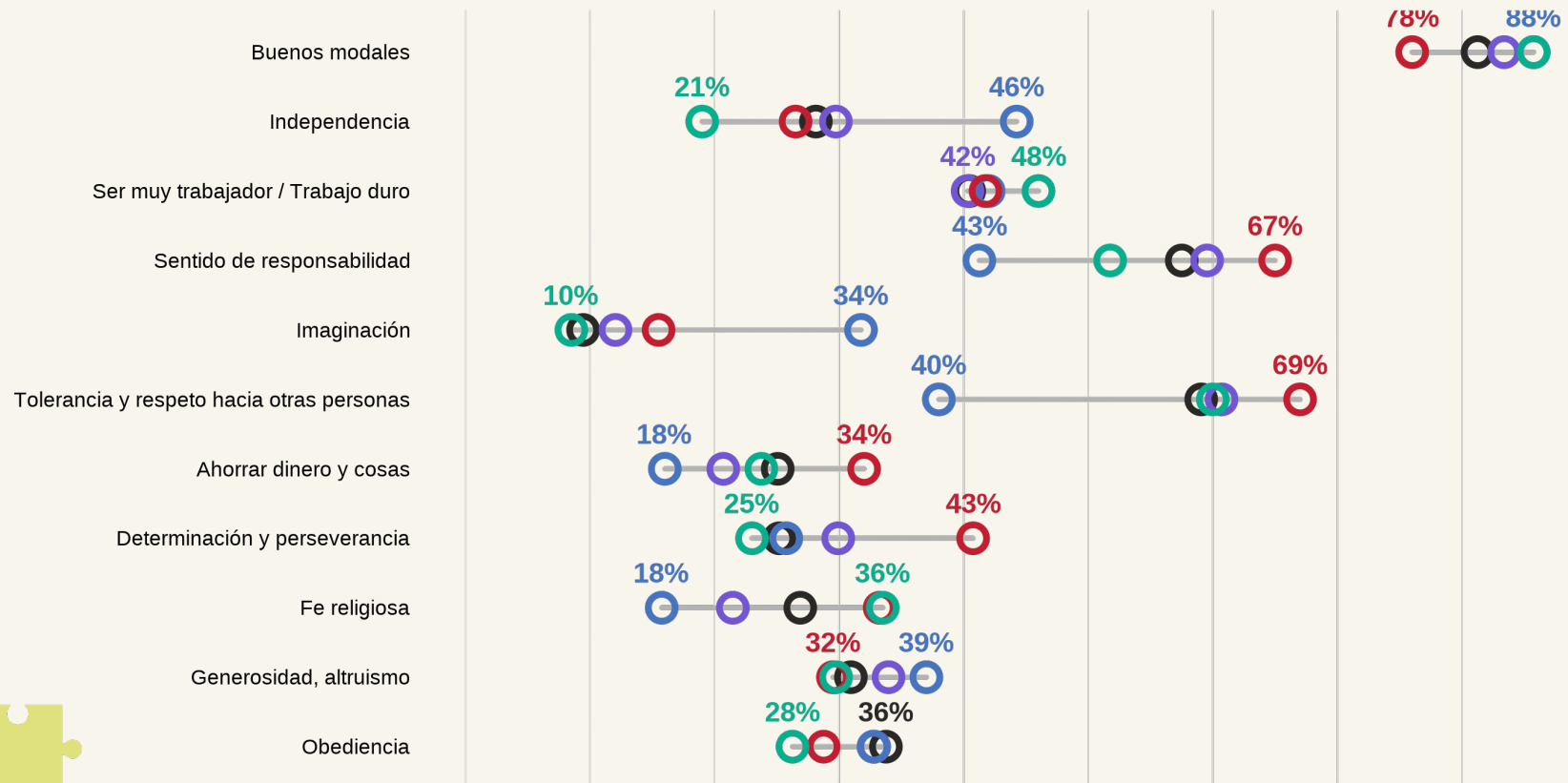
1- Completamente insatisfecho | 10 - Completamente satisfecho



# ¿Cuáles de estas cualidades considera usted que son importantes?

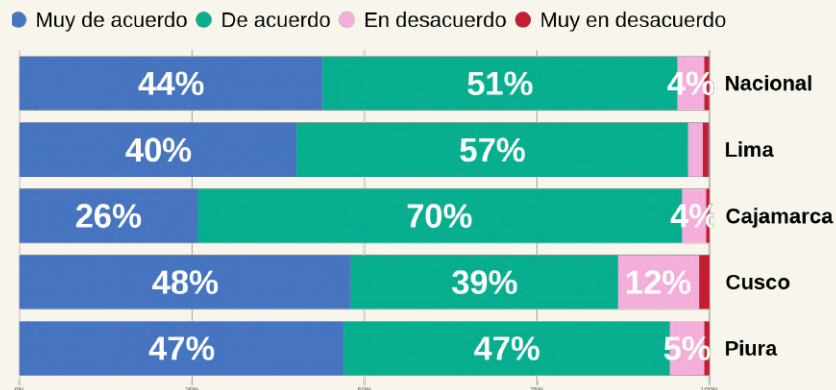
○ Nacional ○ Lima ○ Cajamarca ○ Cusco ○ Piura

Porcentaje que menciona

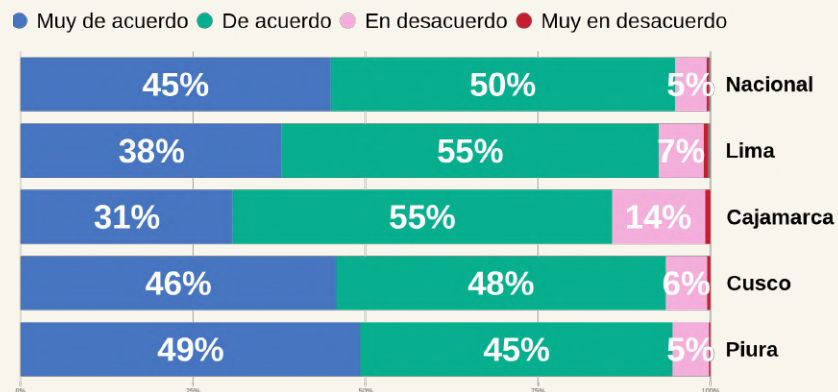


# ¿Qué tan de acuerdo está con las siguientes frases ?

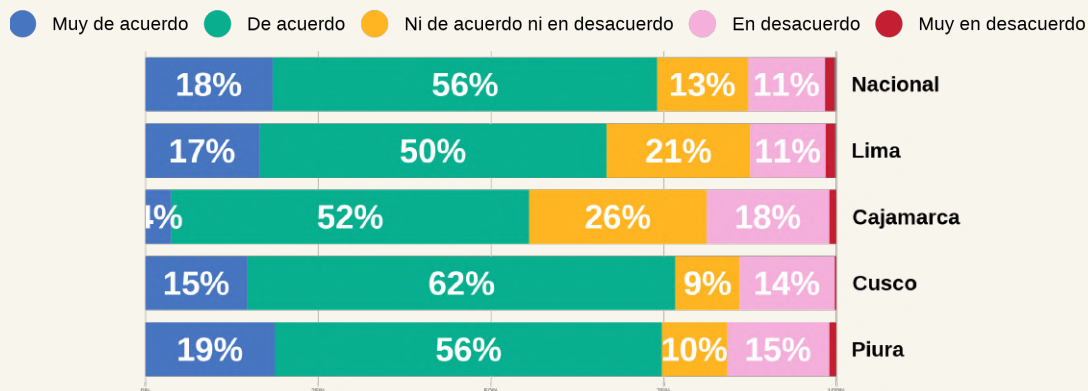
Trato de ser yo mismo en vez de imitar a los demás



Una de mis principales metas en la vida ha sido que mis padres estén orgullosos de mí

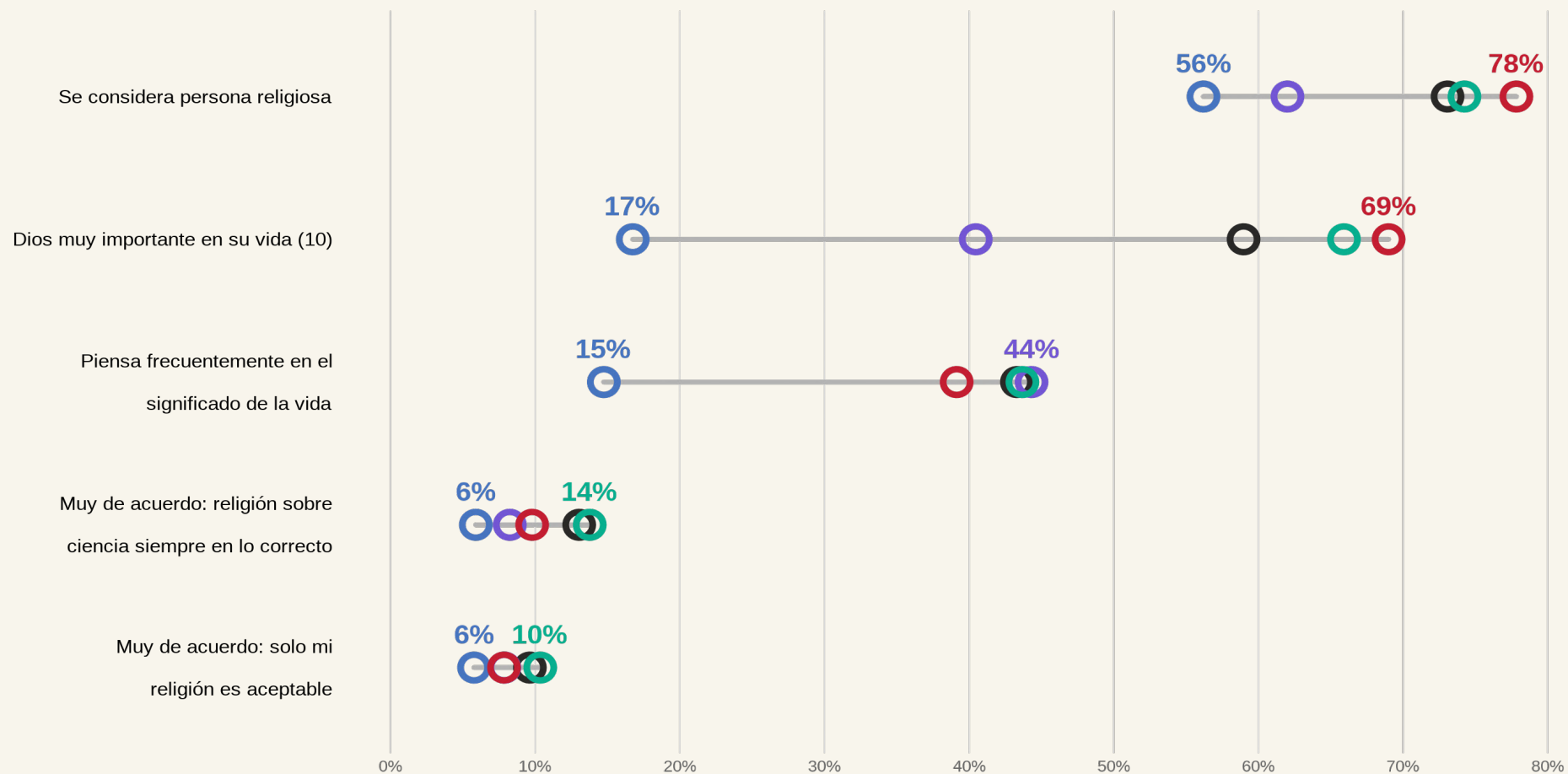


Los hijos adultos tienen el deber de proporcionar cuidado continuo a sus padres



# Religión

○ Nacional ○ Lima ○ Cajamarca ○ Cusco ○ Piura



## Religión

¿Con qué frecuencia usted va a la iglesia o templo en la actualidad?

Categoría	Nacional	Lima	Cajamarca	Cusco	Piura
Más de una vez a la semana	7.1%	6.2%	5.0%	5.0%	7.2%
Una vez a la semana	25.2%	22.5%	24.9%	27.5%	26.8%
Una vez al mes	17.7%	17.3%	15.1%	24.0%	17.0%
Solo en días festivos	16.1%	16.9%	32.9%	17.8%	22.8%
Una vez al año	8.3%	9.8%	4.8%	6.2%	4.0%
Con menos frecuencia	13.4%	12.3%	8.8%	13.2%	16.2%
Nunca, casi nunca	12.1%	15.0%	8.5%	6.0%	6.0%

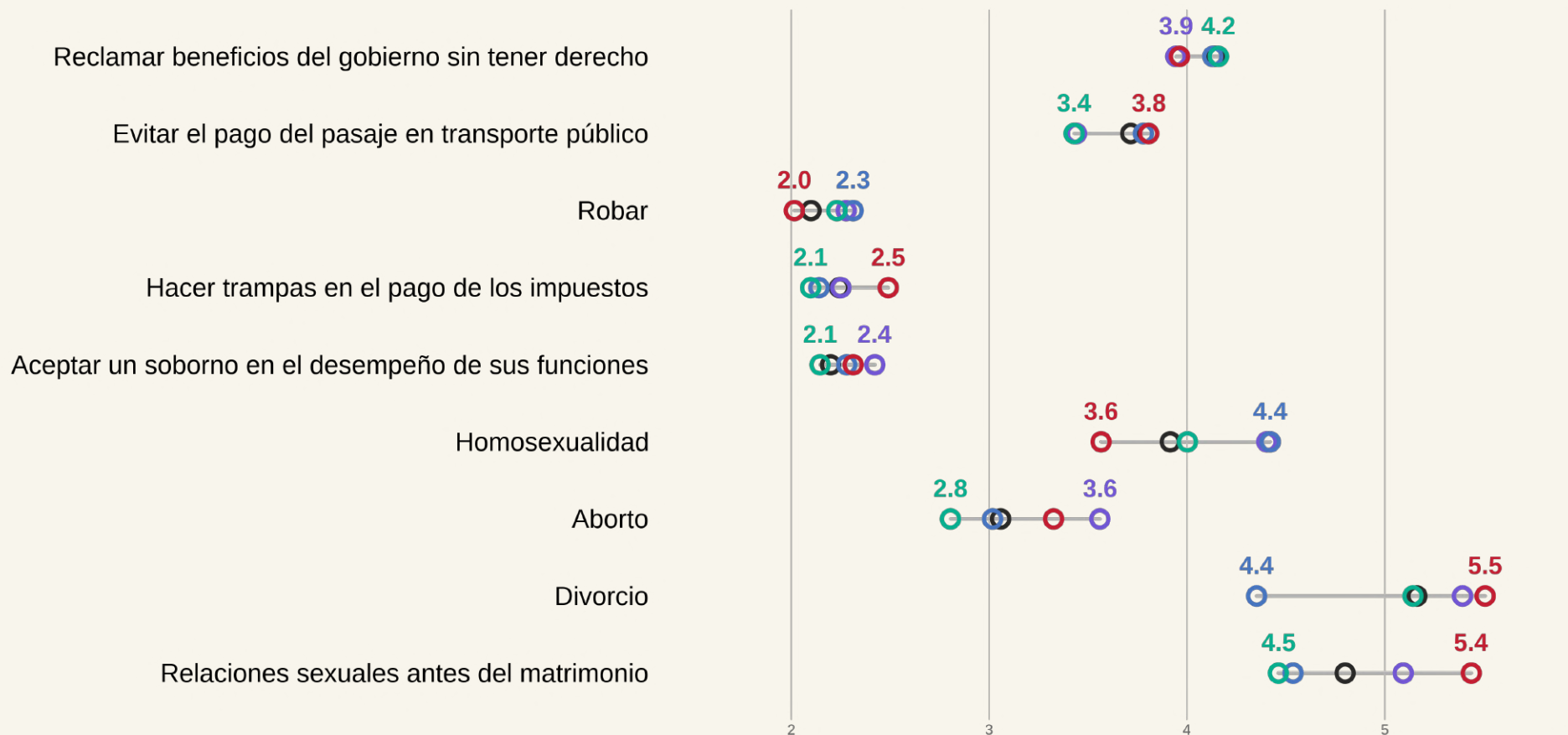
¿Con qué frecuencia usted dedica parte de su tiempo al rezo, la meditación, contemplación, o algo similar?

Categoría	Nacional	Lima	Cajamarca	Cusco	Piura
Varias veces al día	13.2%	10.4%	5.8%	16.0%	8.0%
Una vez al día	33.1%	27.6%	25.1%	35.3%	36.9%
Varias veces a la semana	21.3%	22.6%	15.8%	24.3%	21.1%
Únicamente cuando concurre a servicios religiosos	9.4%	13.1%	19.6%	10.8%	15.1%
Únicamente en los días religiosos festivos especiales	7.1%	7.1%	21.4%	5.3%	9.0%
Una vez al año	5.3%	5.8%	3.5%	3.0%	2.0%
Menos de una vez al año	2.9%	3.5%	1.5%	0.8%	3.5%
Nunca, casi nunca	7.8%	9.8%	7.3%	4.5%	4.3%

# ¿Qué tan justificable es...?

1 Nunca se justifica | 10 Siempre se justifica

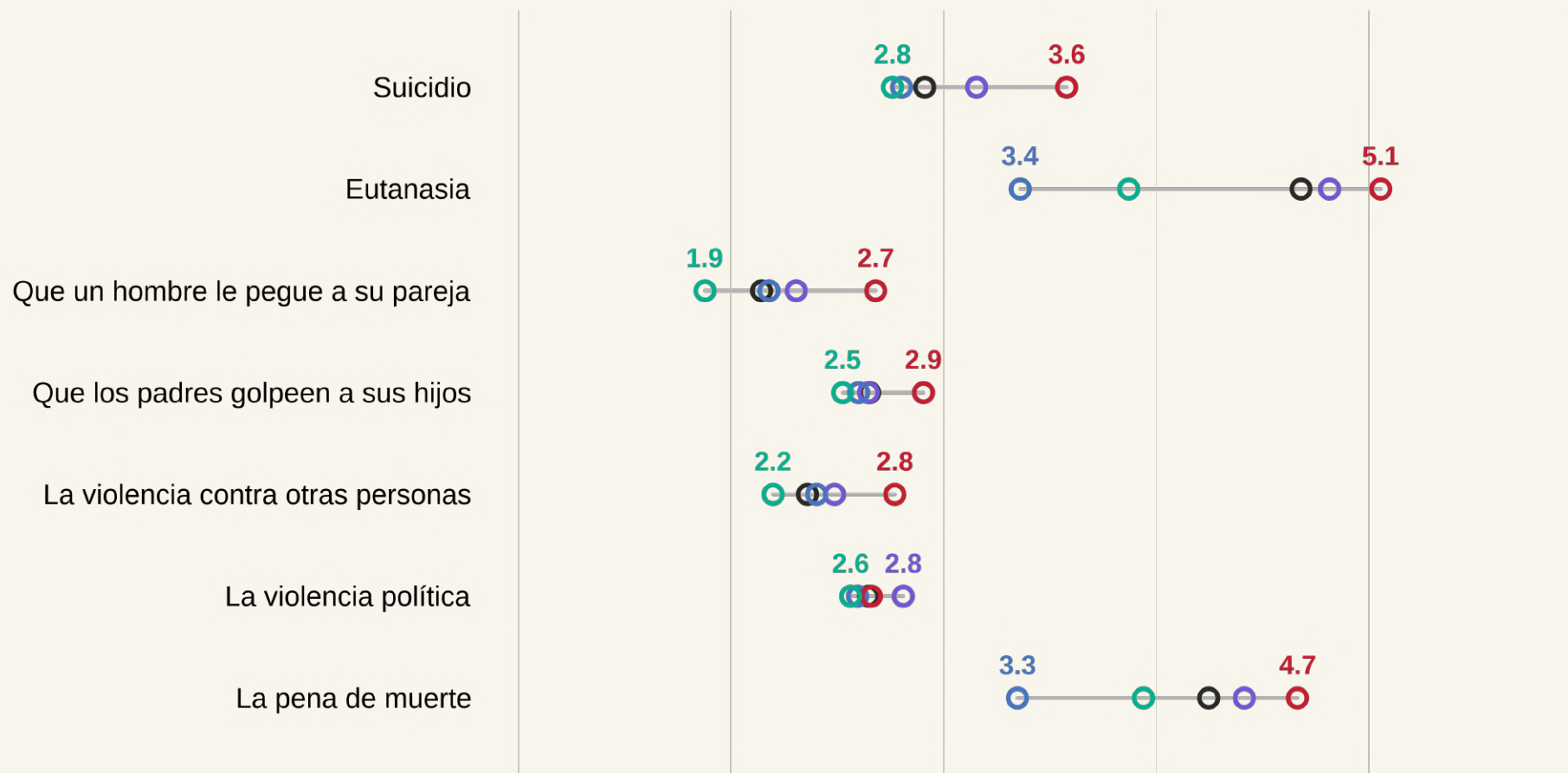
○ Nacional ○ Lima ○ Cajamarca ○ Cusco ○ Piura  
Promedio



# ¿Qué tan justificable es...?

1 Nunca se justifica | 10 Siempre se justifica

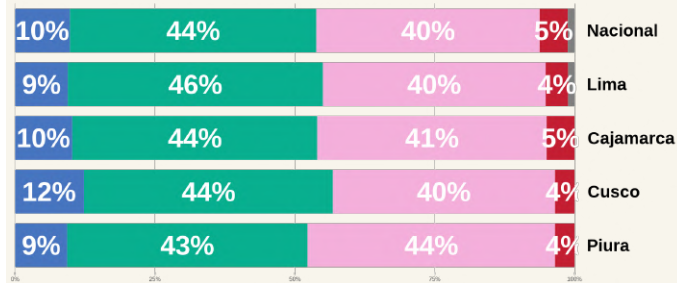
○ Nacional ○ Lima ○ Cajamarca ○ Cusco ○ Piura  
Promedio



# Género: ¿Qué tan de acuerdo o en desacuerdo está con las siguientes afirmaciones?

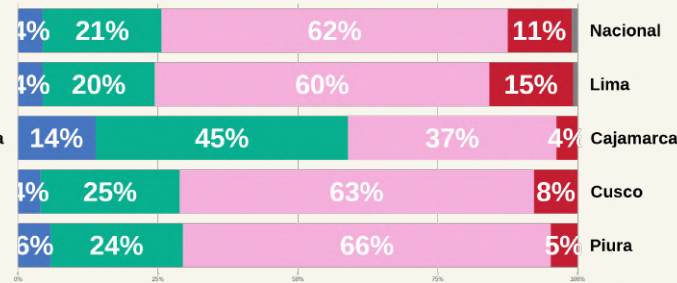
**Cuando la madre tiene un trabajo remunerado, los hijos sufren**

● Muy de acuerdo ● De acuerdo ● En desacuerdo ● Muy en desacuerdo



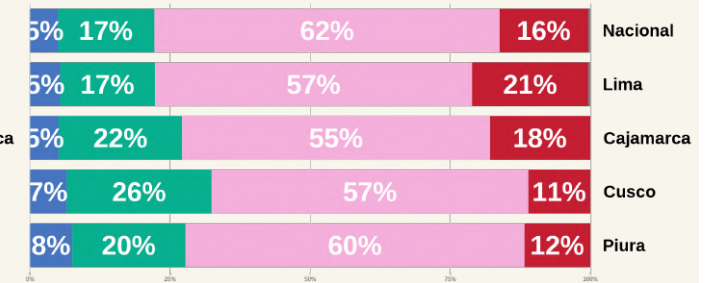
**En general, los hombres son mejores líderes políticos que las mujeres**

● Muy de acuerdo ● De acuerdo ● En desacuerdo ● Muy en desacuerdo



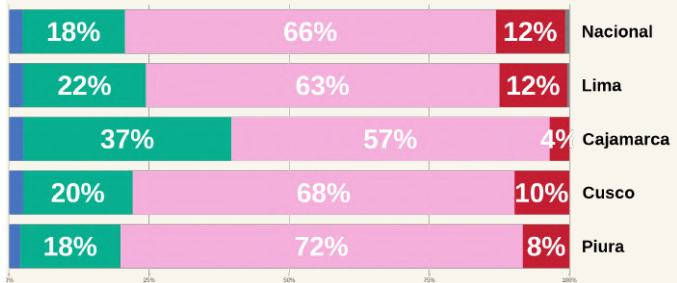
**La educación universitaria es más importante para un hombre que para una mujer**

● Muy de acuerdo ● De acuerdo ● En desacuerdo ● Muy en desacuerdo



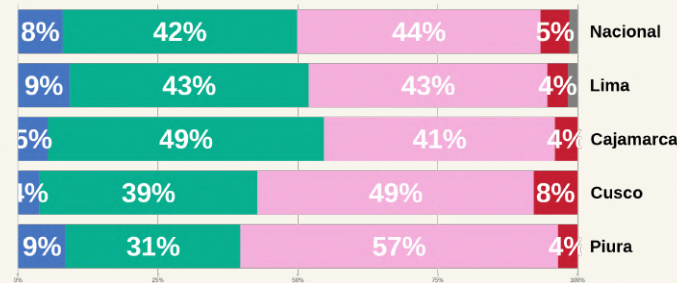
**En general, los hombres son mejores ejecutivos de negocios que las mujeres**

● Muy de acuerdo ● De acuerdo ● En desacuerdo ● Muy en desacuerdo



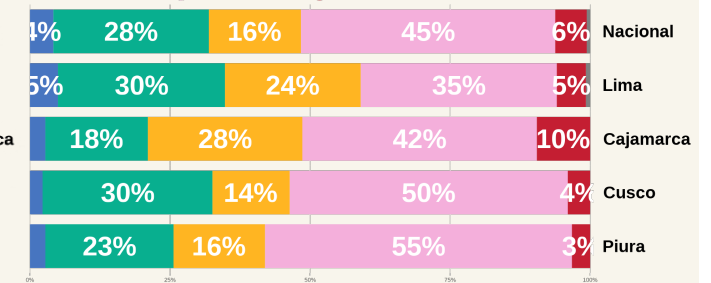
**Ser ama de casa es tan satisfactorio como el trabajo remunerado o pagado**

● Muy de acuerdo ● De acuerdo ● En desacuerdo ● Muy en desacuerdo



**Si una mujer gana más que su esposo es casi seguro que eso le causará problemas**

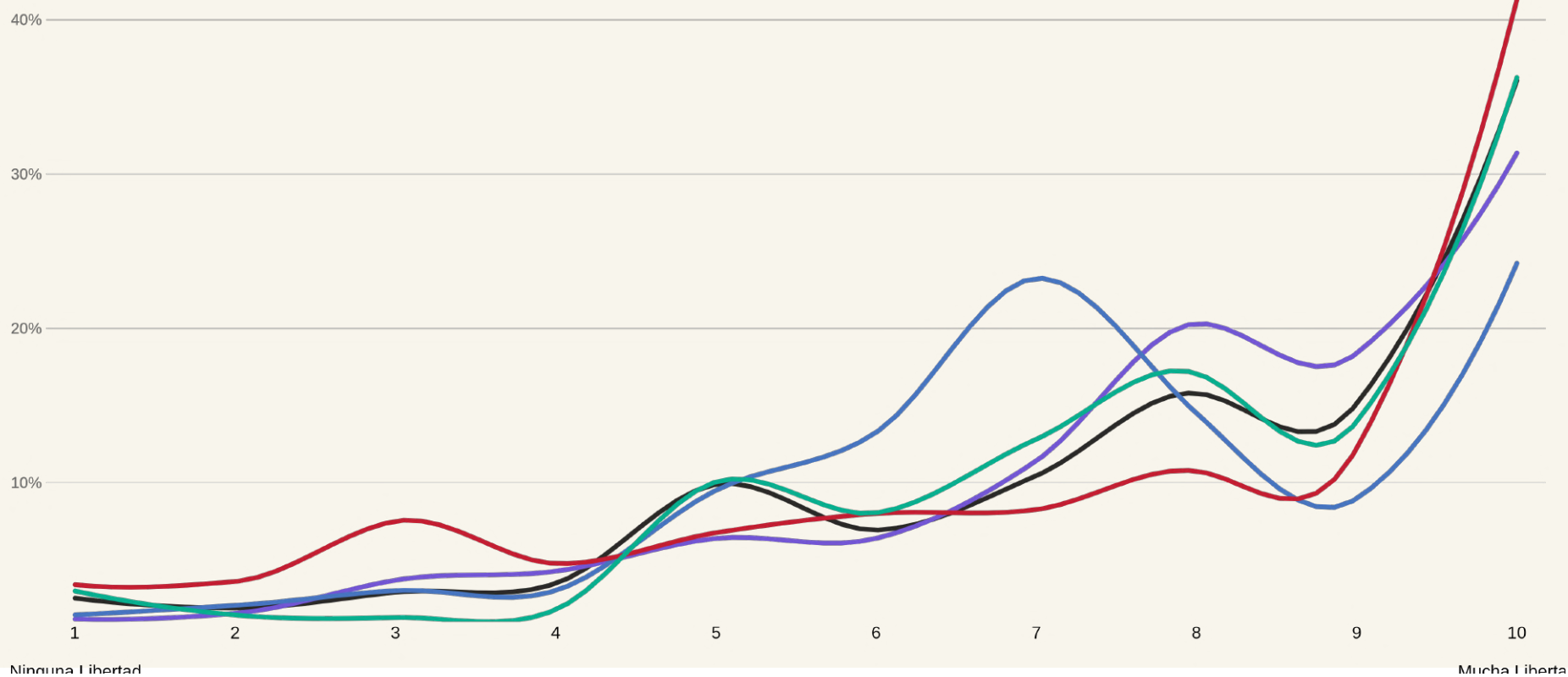
● Muy de acuerdo ● De acuerdo ● Ni de acuerdo ni en desacuerdo ● En desacuerdo ● Muy en desacuerdo



# Planificación familiar

¿Cuánta libertad de elección y control tiene sobre su propia planificación familiar, es decir, para decidir si tener hijos, cuándo tenerlos y cuántos tener?

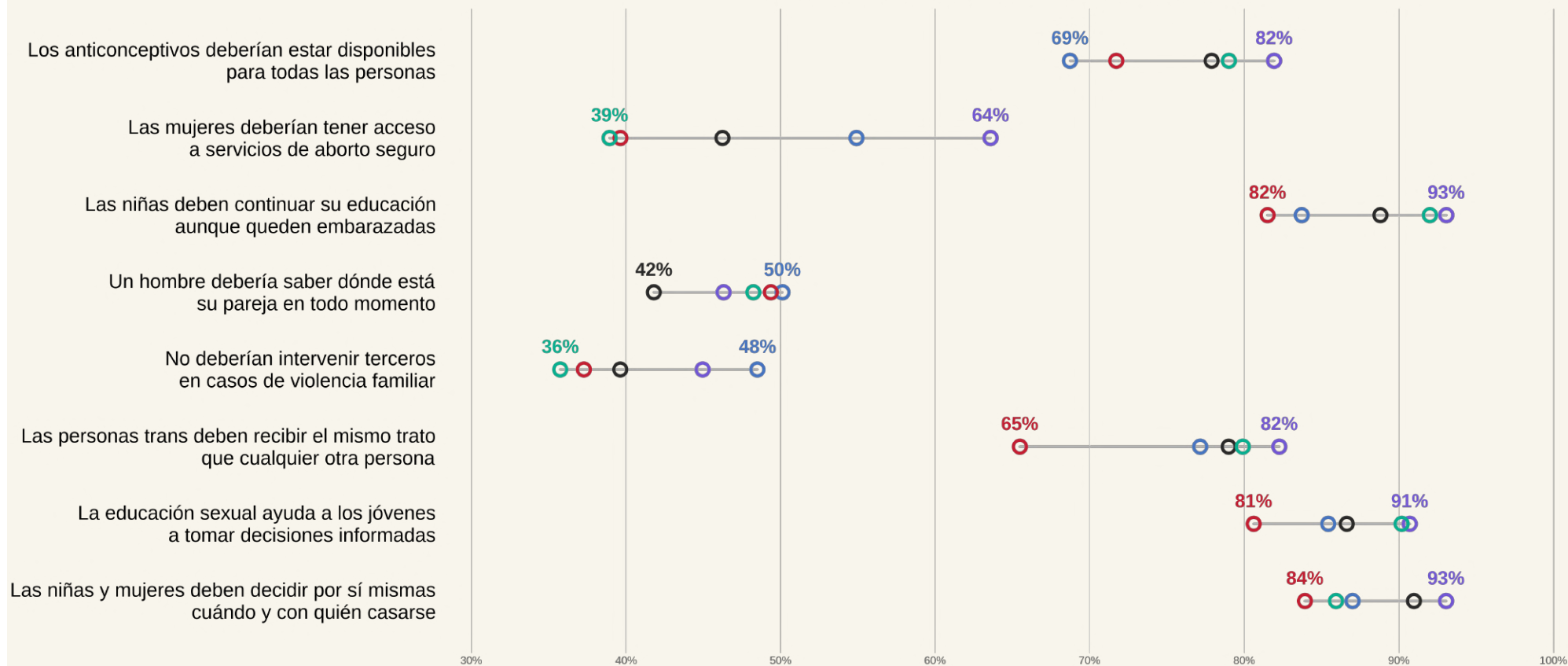
— Nacional — Lima — Cajamarca — Cusco — Piura




# Planificación familiar

¿En qué medida está de acuerdo o en desacuerdo con las siguientes afirmaciones?

○ Nacional ○ Lima ○ Cajamarca ○ Cusco ○ Piura  
 Porcentaje que está de acuerdo y muy de acuerdo



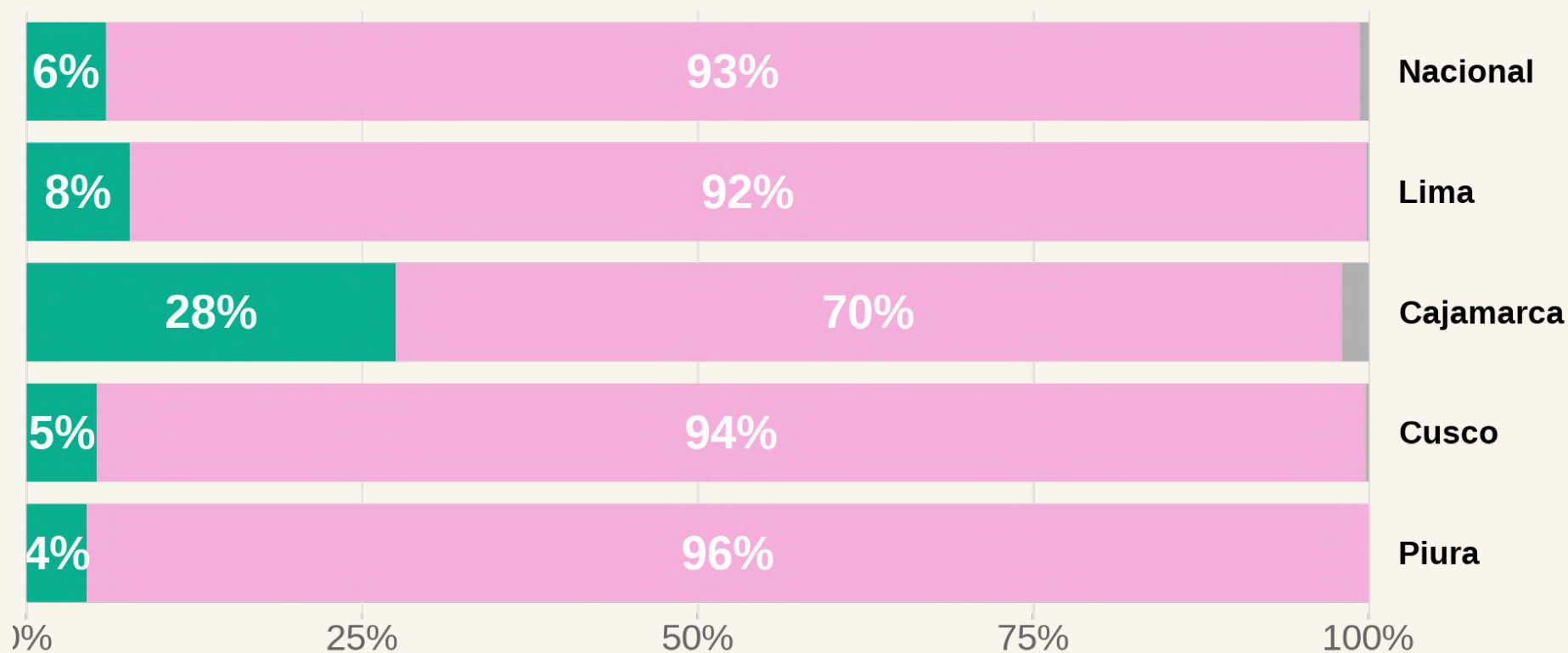


# Confianza, participación, tolerancia y seguridad



## Confianza interpersonal

● Se puede confiar en la mayoría de las personas ● Hay que tener mucho cuidado ● NS/NR

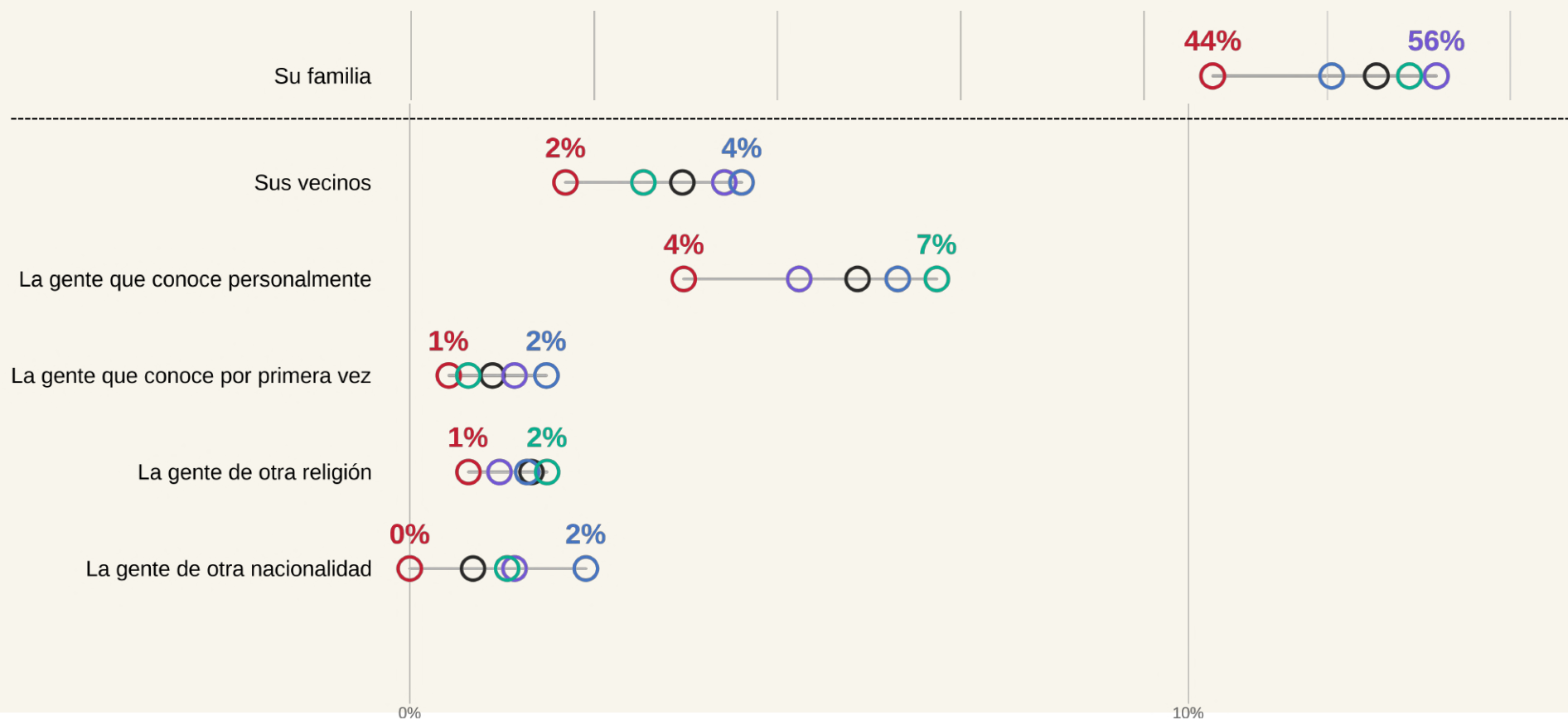


# Confianza interpersonal

¿Cuánto confía en....?

○ Nacional ○ Lima ○ Cajamarca ○ Cusco ○ Piura

Porcentaje que confía completamente

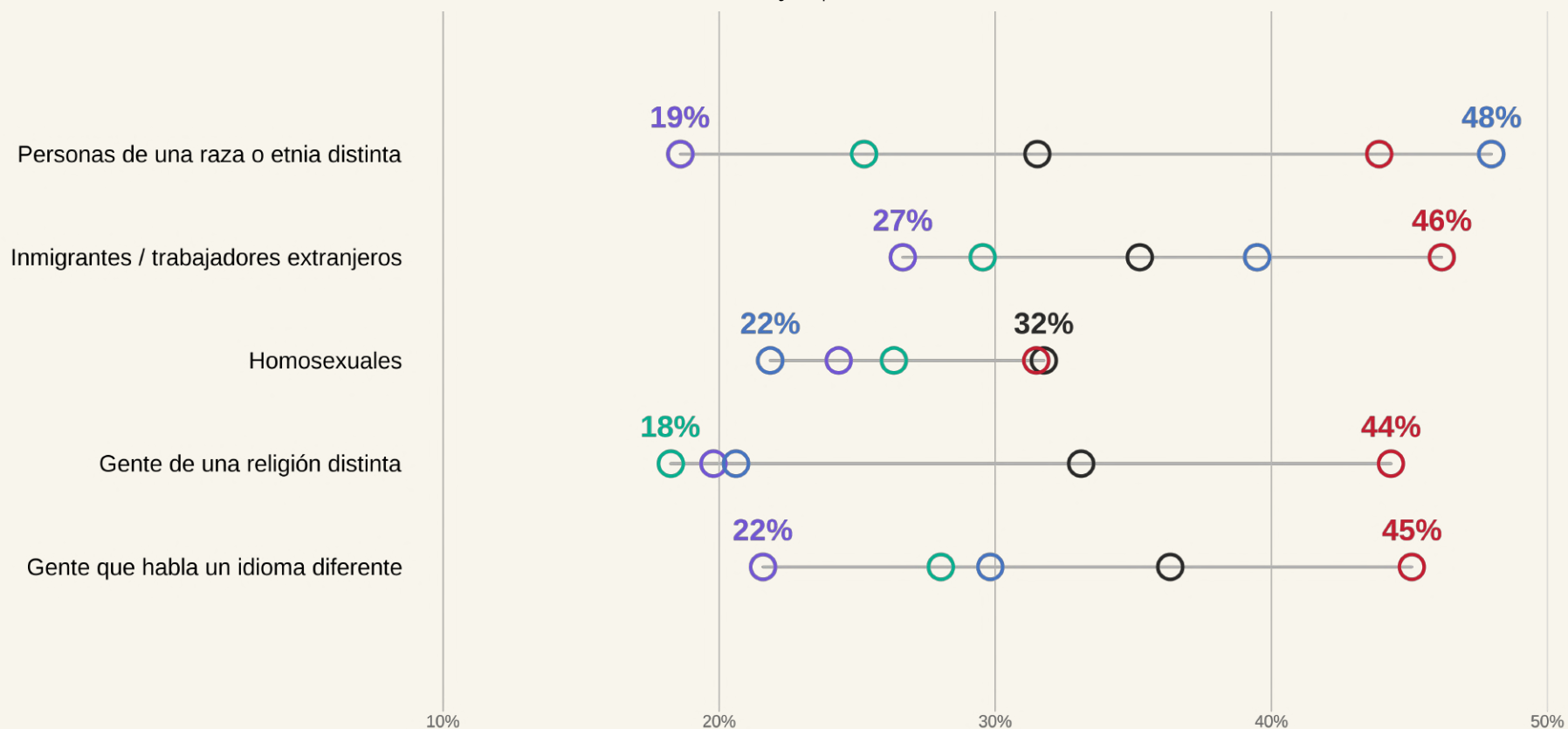


# Confianza interpersonal

¿Podría mencionar a quienes NO le gustaría tener de vecinos?

○ Nacional ○ Lima ○ Cajamarca ○ Cusco ○ Piura

Porcentaje que menciona

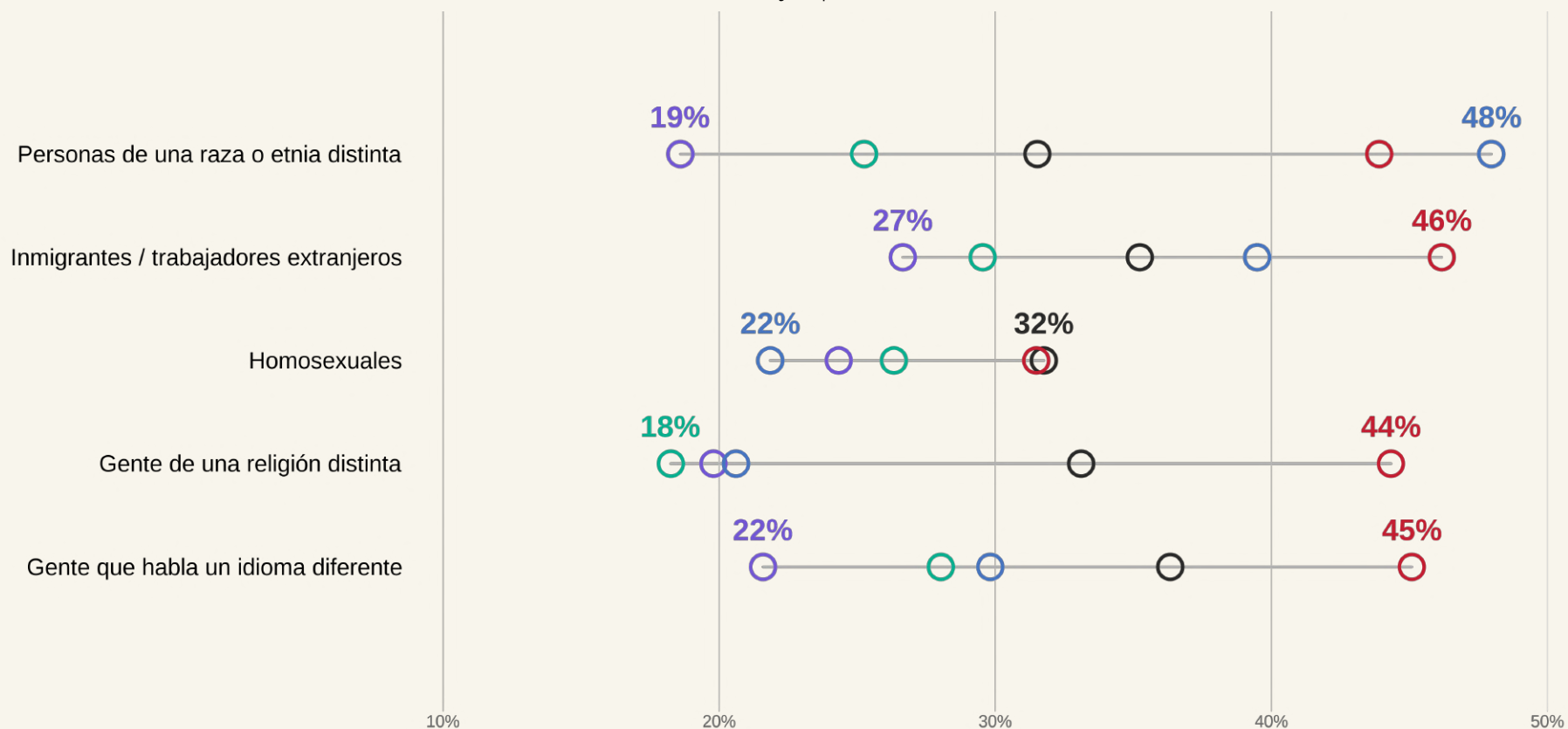


# Confianza interpersonal

¿Podría mencionar a quienes NO le gustaría tener de vecinos?

○ Nacional ○ Lima ○ Cajamarca ○ Cusco ○ Piura

Porcentaje que menciona

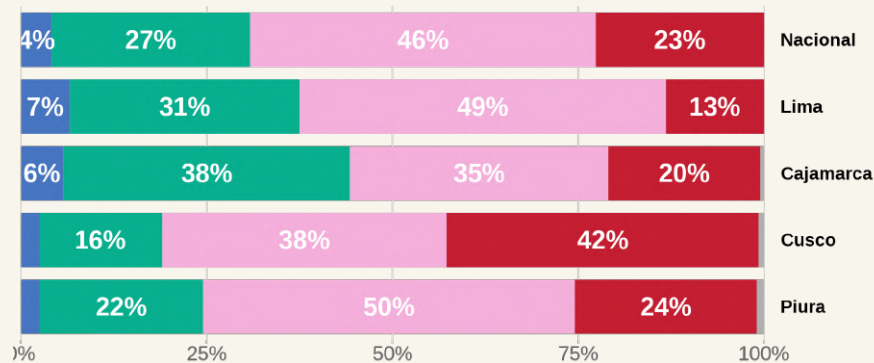


# Migración

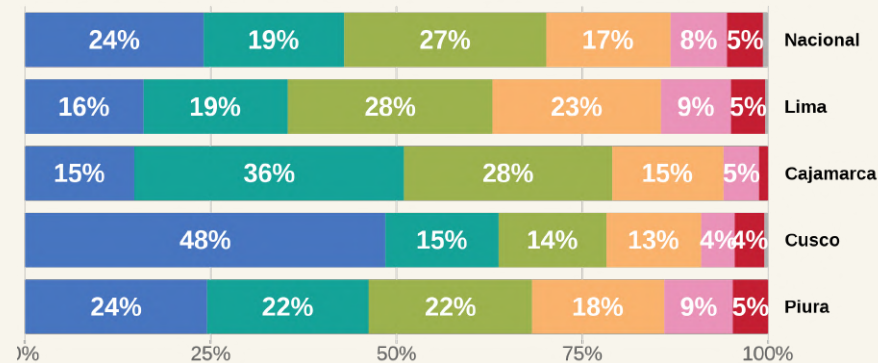
q116

q114

cuando haya puestos de trabajos disponibles ● Aplicar límites estrictos en el número de extranjeros que puedan venir

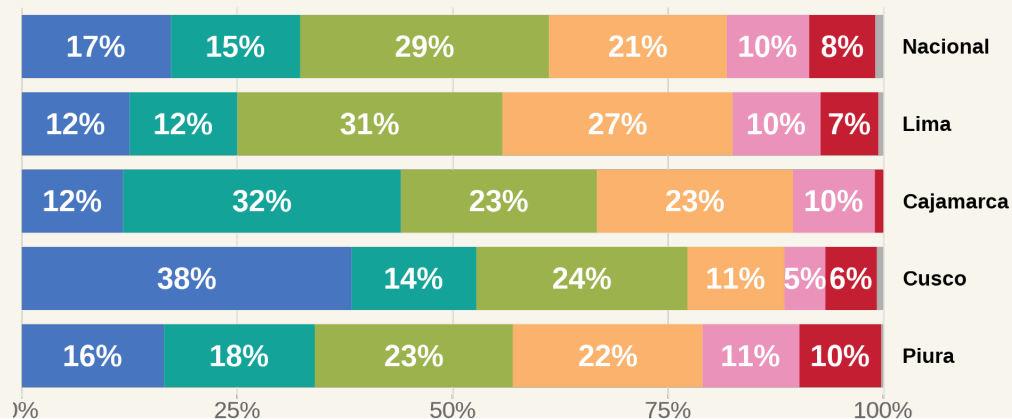


● 1 Totalmente perjudicial ● 2-3 ● 4-5 ● 6-7 ● 8-9 ● 10 Totalmente beneficioso ● NS/NR



q117

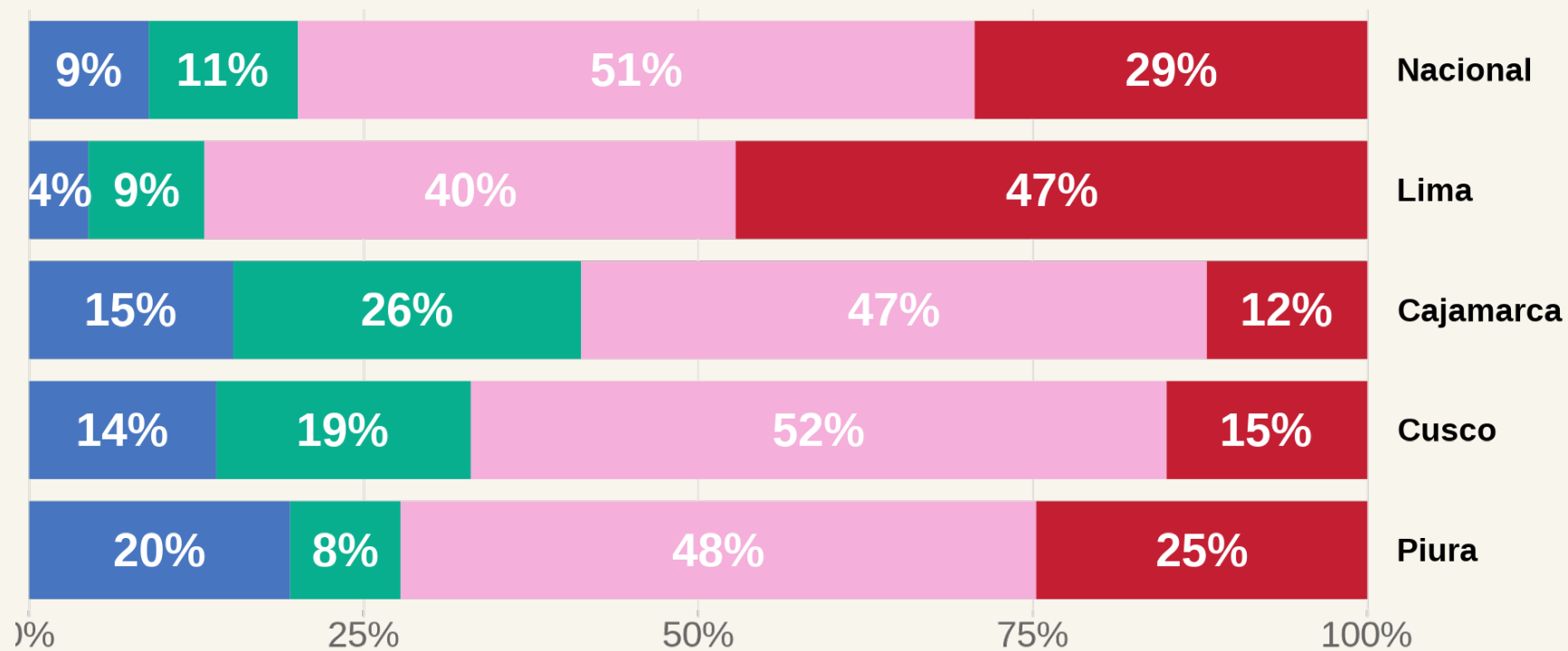
● 1 Muy negativamente ● 2-3 ● 4-5 ● 6-7 ● 8-9 ● 10 Muy positivamente ● NS/NR



# Seguridad

Q90

● Muy seguro ● Bastante seguro ● Poco seguro ● Nada seguro ● NS/NR

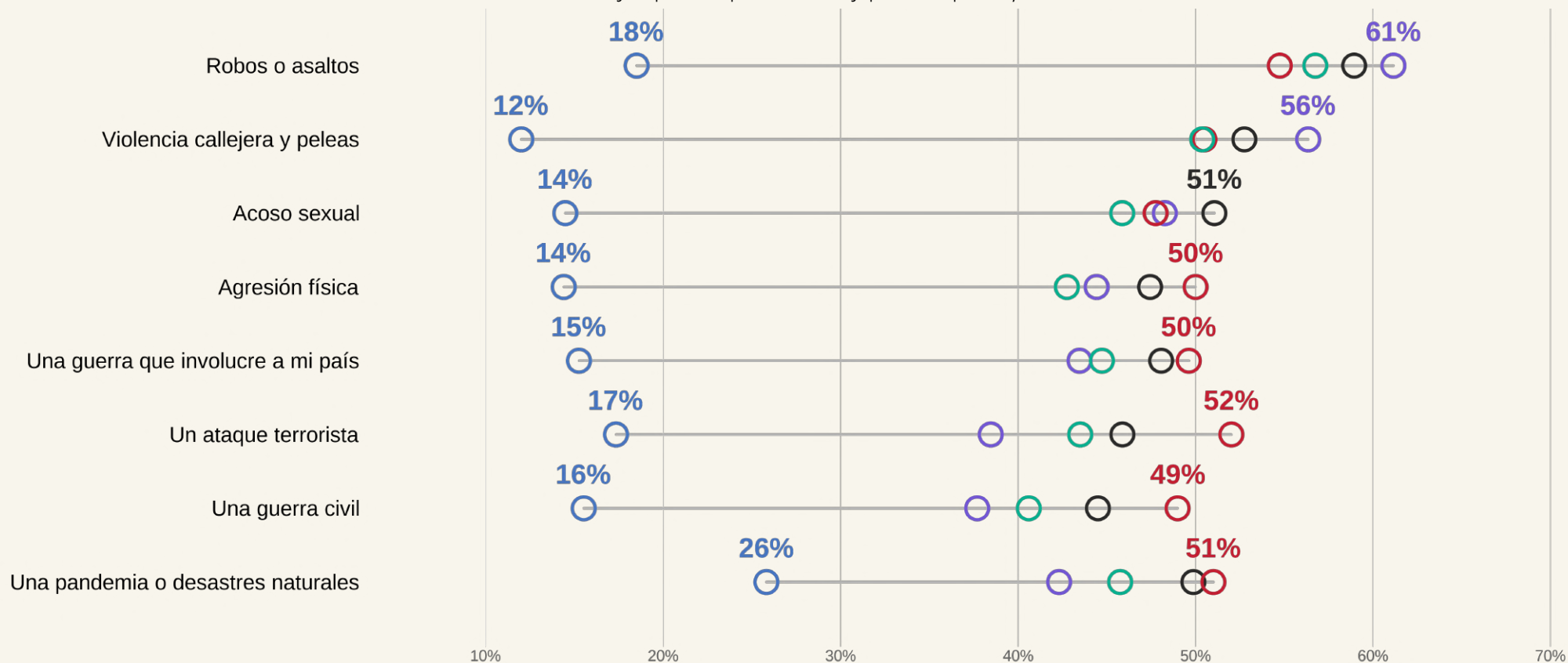


# Seguridad

¿Hasta qué punto le preocupan las siguientes situaciones?

○ Nacional ○ Lima ○ Cajamarca ○ Cusco ○ Piura

Porcentaje que responde Muy preocupado/a



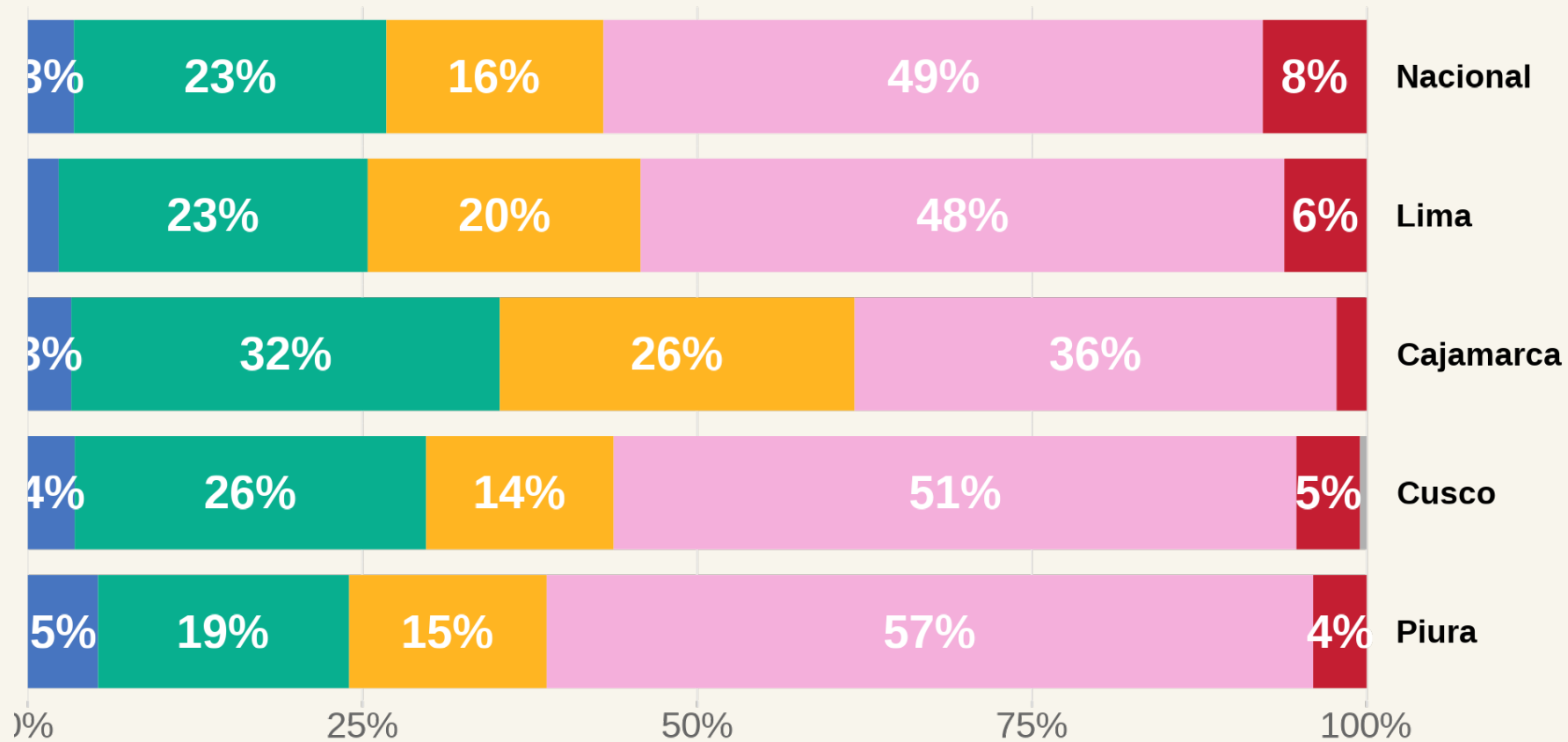
## Percepciones sobre la competencia y el esfuerzo personal

¿En qué punto ubicaría su opinión según la siguiente escala...?

Variable	Extremos	Nacional	Lima	Cajamarca	Cusco	Piura
Competencia es buena o perjudicial	1. La competencia es buena 10. La competencia es perjudicial	4.60	4.71	4.81	4.65	4.94
El trabajo duro trae éxito	1. A largo plazo, el trabajo duro suele traer una vida mejor 10. El trabajo duro generalmente no trae el éxito; es mas bien cuestion de suerte y contactos	4.73	4.75	4.35	4.61	4.98

## Género y empleo


Muy de acuerdo De acuerdo Ni de acuerdo ni en desacuerdo En desacuerdo Muy en desacuerdo NS/NR



## Percepción sobre la igualdad de ingresos e incentivos al esfuerzo

¿En qué punto ubicaría su opinión según la siguiente escala...?

Variable	Extremos	Nacional	Lima	Cajamarca	Cusco	Piura
Igualdad de ingresos vs. Incentivos al esfuerzo	1. Los ingresos deberian hacerse mas iguales 10. Mayores incentivos al esfuerzo individual	6.29	6.28	5.97	6.31	6.76

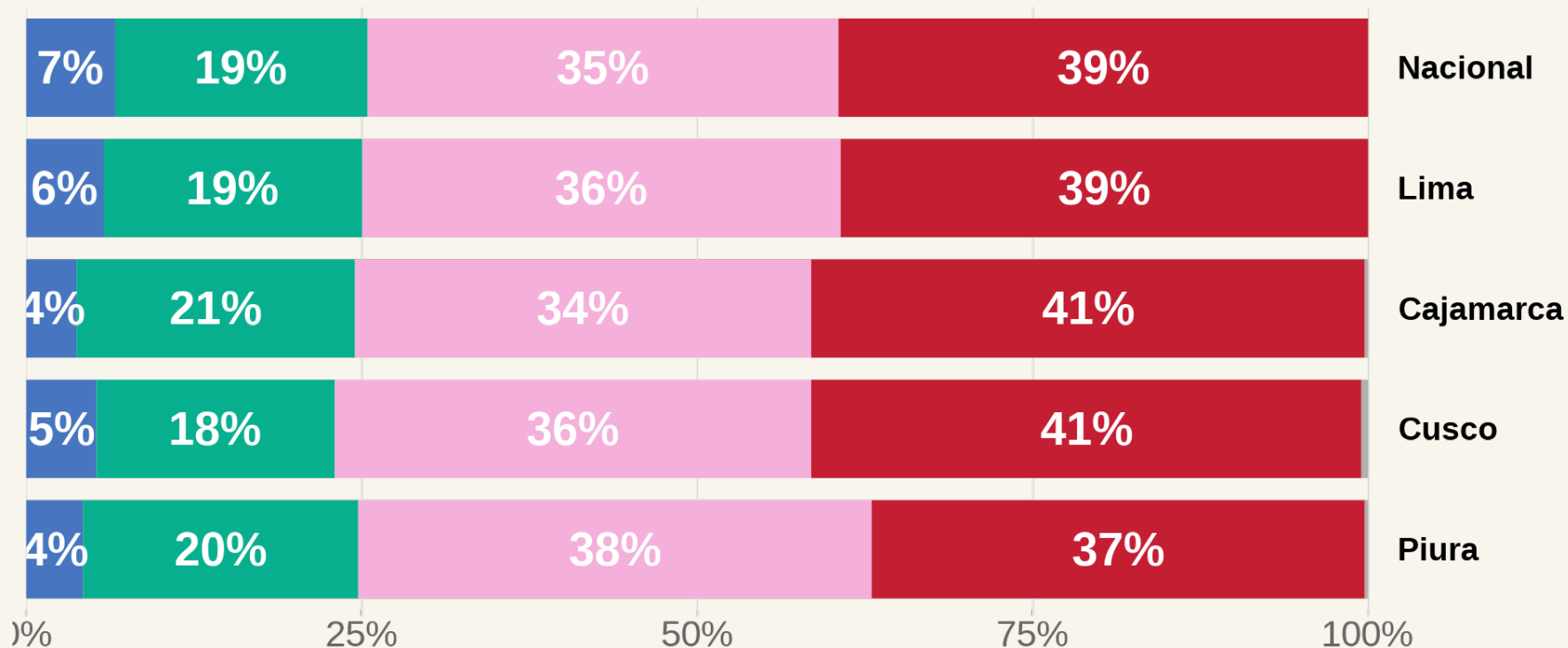


# Política, democracia y el país que imaginamos

# ¿Cuántos nos interesa la política?

¿Qué tan interesado está usted en la política?

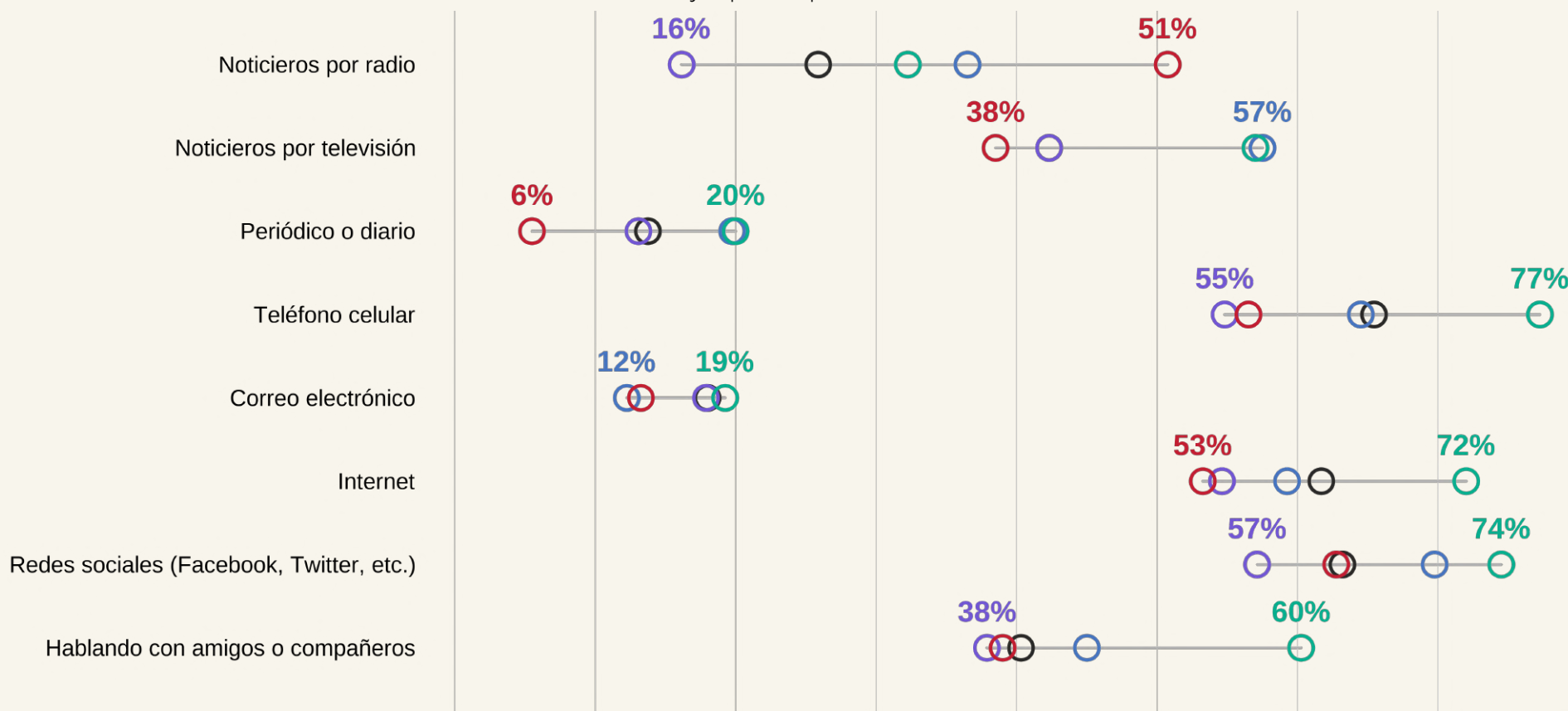
Muy interesado   Algo interesado   Poco interesado   Nada interesado   NS/NR



# ¿Cómo nos informamos?

Para informarse acerca de la realidad nacional o mundial, ¿Con qué frecuencia usa las siguientes fuentes de información?

○ Nacional ○ Lima ○ Cajamarca ○ Cusco ○ Piura  
 Porcentaje que responde "Diariamente"

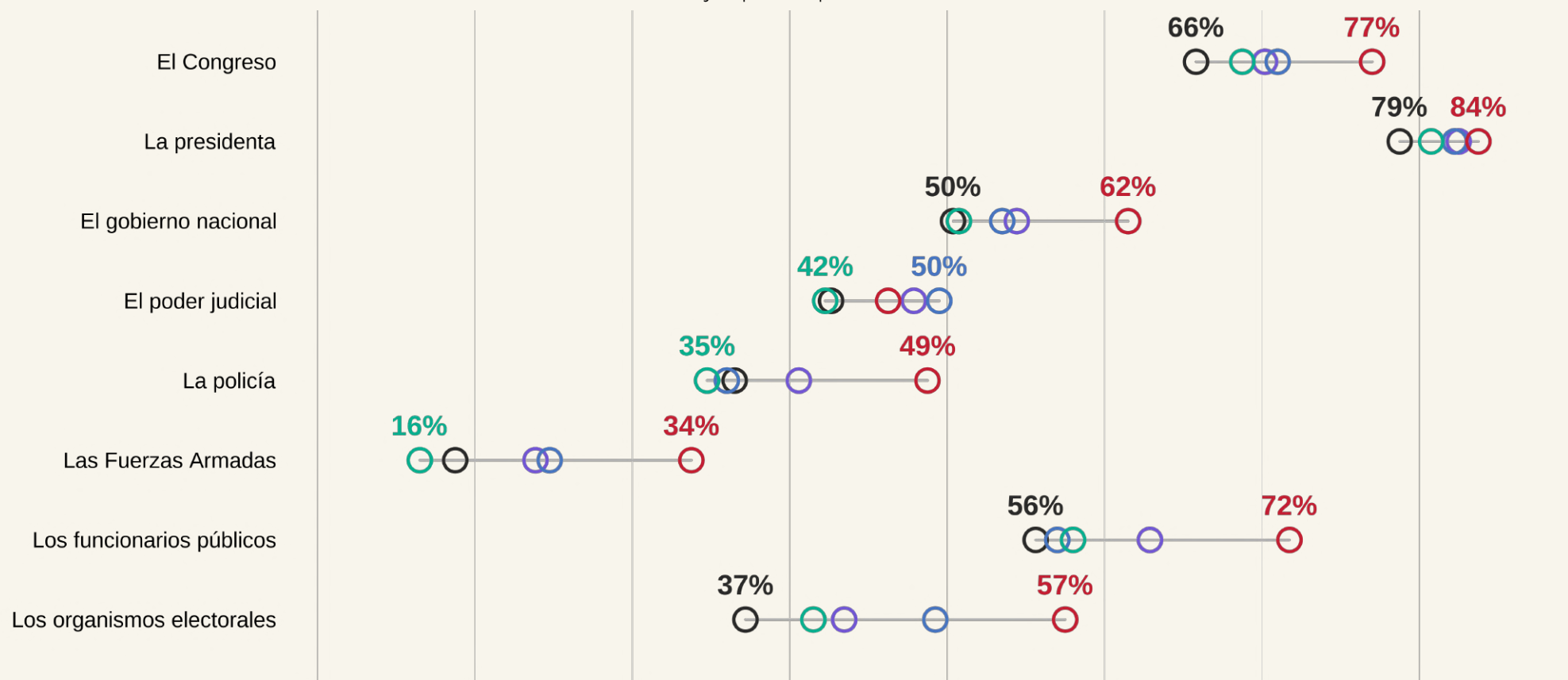


## Desconfianza en instituciones nacionales

Voy a enumerar una serie de instituciones y organizaciones, para cada una de ellas, ¿podría decirme cuanta confía tiene en ella?

○ Nacional ○ Lima ○ Cajamarca ○ Cusco ○ Piura

Porcentaje que responde "Nada"

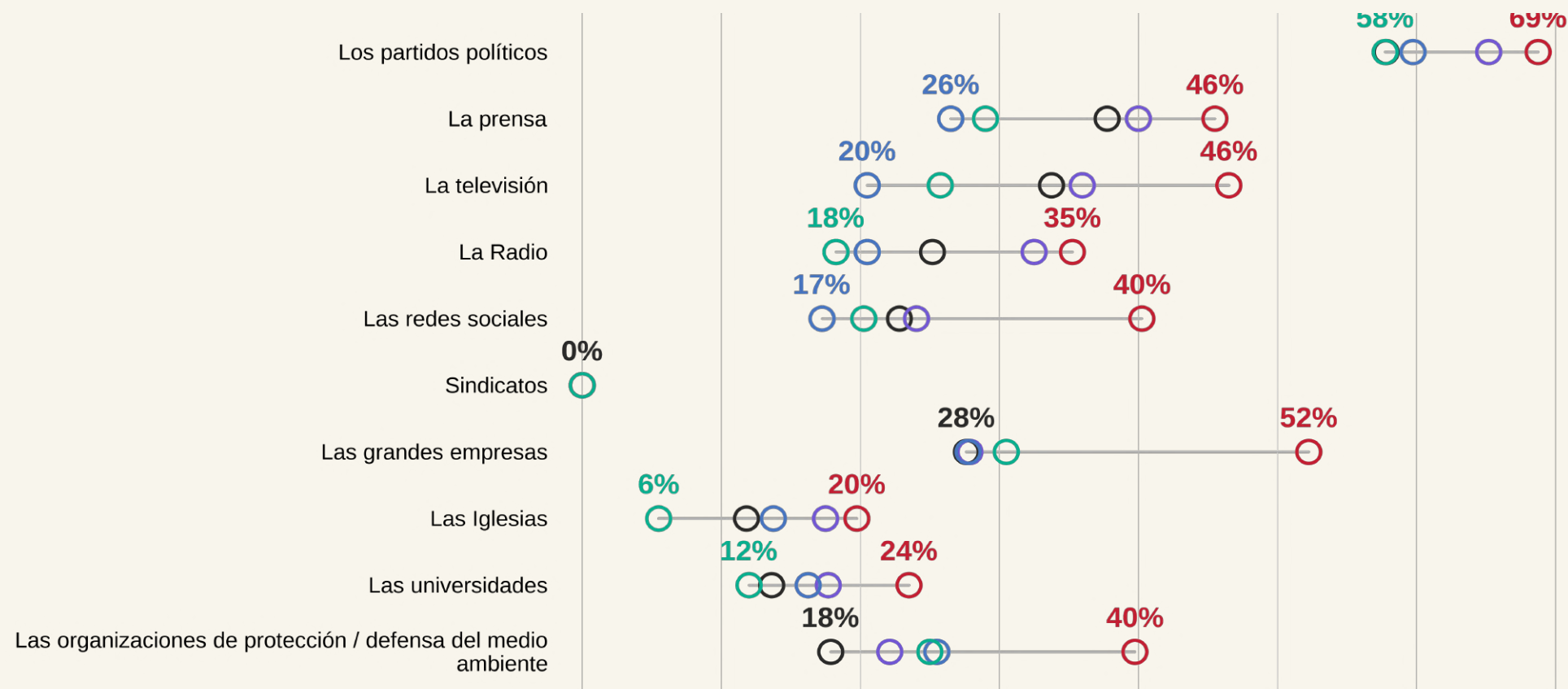


## Desconfianza en otras instituciones

Voy a enumerar una serie de instituciones y organizaciones, para cada una de ellas, ¿podría decirme cuanta confía tiene en ella?

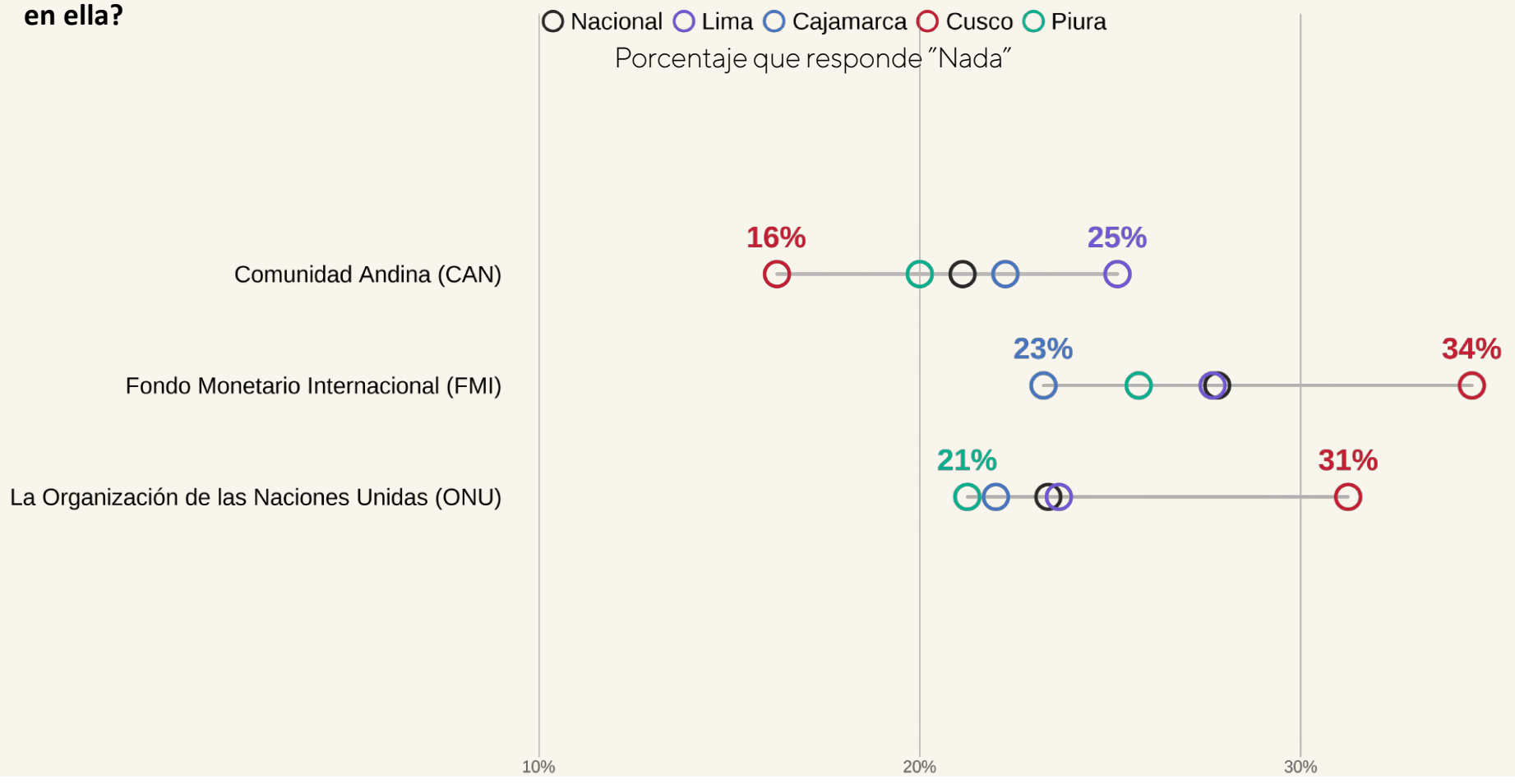
○ Nacional ○ Lima ○ Cajamarca ○ Cusco ○ Piura

Porcentaje que responde "Nada"



# Desconfianza en organizaciones internacionales y supranacionales

Voy a enumerar una serie de instituciones y organizaciones, para cada una de ellas, ¿podría decirme cuanta confía tiene en ella?



## ¿Cuánto confía en que...haga lo correcto?

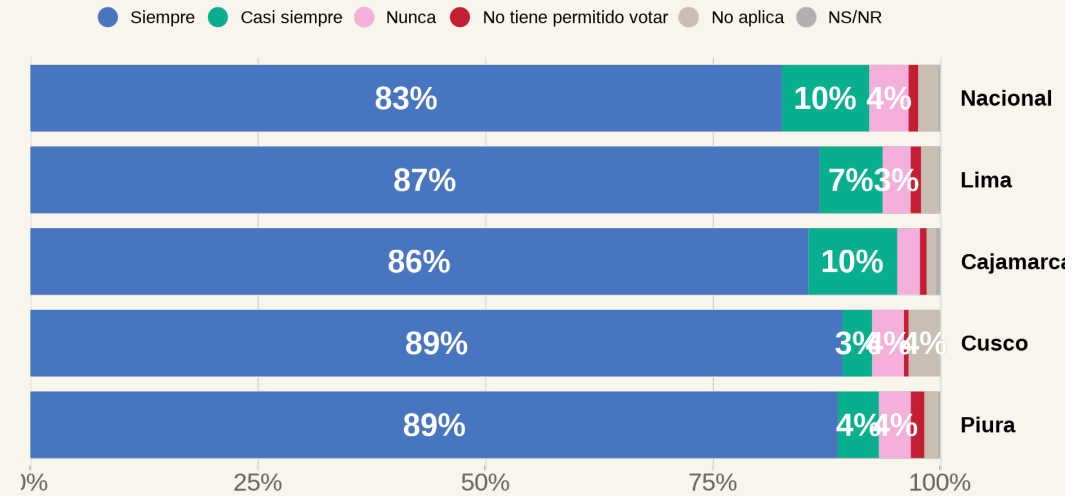
1. No confía en lo absoluto | 9. Confía completamente

<i>Variable</i>	<i>Nacional</i>	<i>Lima</i>	<i>Cajamarca</i>	<i>Cusco</i>	<i>Piura</i>
El gobierno en general	<b>2.78</b>	<b>2.76</b>	<b>3.45</b>	<b>2.20</b>	<b>3.02</b>
Las organizaciones no gubernamentales	<b>3.60</b>	<b>3.49</b>	<b>4.28</b>	<b>2.96</b>	<b>3.93</b>
Los medios de comunicación en general	<b>3.61</b>	<b>3.58</b>	<b>4.09</b>	<b>2.79</b>	<b>3.99</b>
El sector empresarial en general	<b>3.95</b>	<b>3.99</b>	<b>4.59</b>	<b>3.01</b>	<b>4.42</b>
Su empleador	<b>4.44</b>	<b>4.44</b>	<b>5.30</b>	<b>3.30</b>	<b>4.67</b>

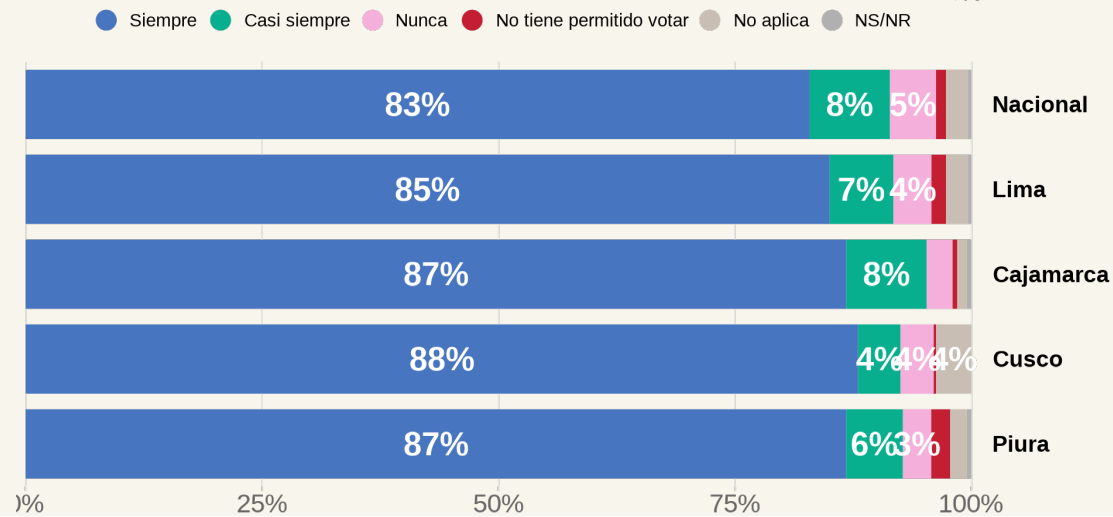
Se muestran los promedios

# • Cuando hay elecciones, ¿siempre vota, casi siempre, o no vota nunca?

## Nivel local



## Nivel nacional



# Preferencias partidarias

Si mañana fueran las elecciones, ¿Por qué partido voltearía?

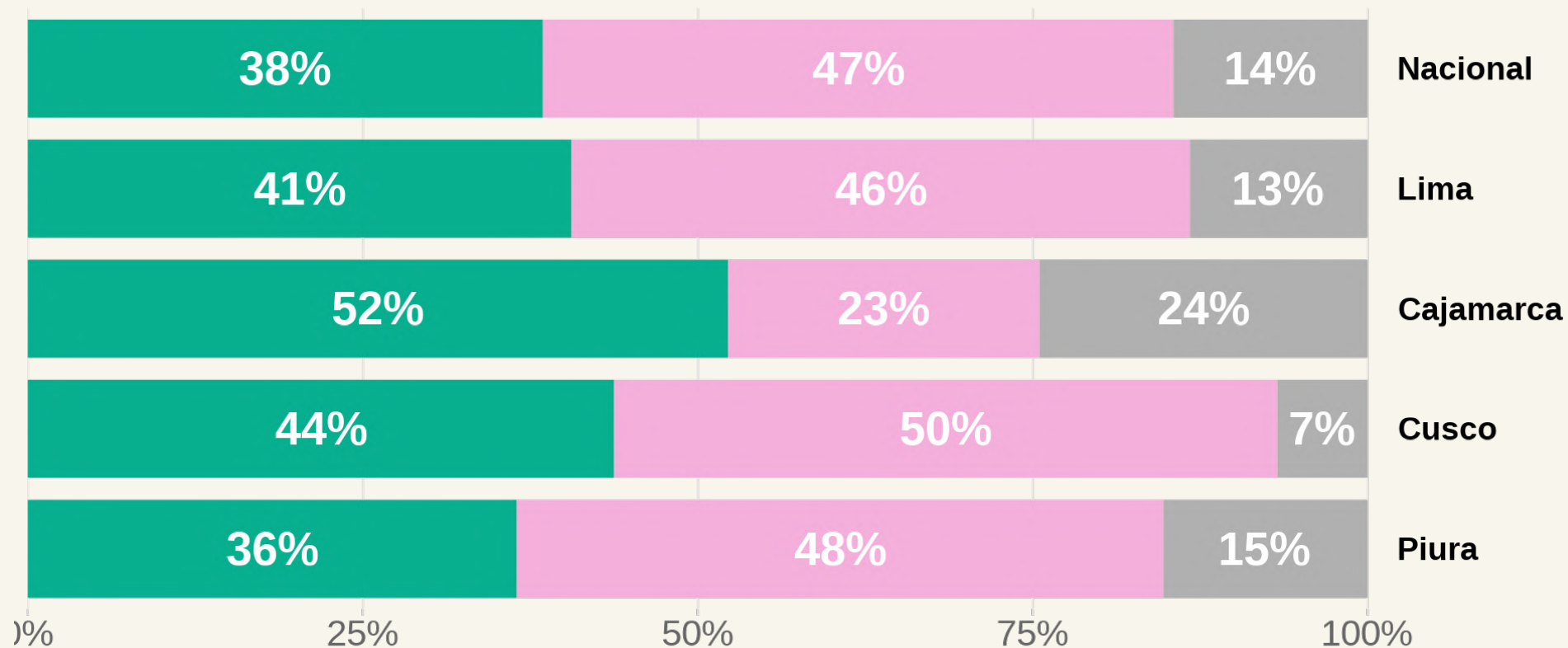
Nacional			Lima			Cajamarca			Cusco			Piura		
#	Partido	%	#	Partido	%	#	Partido	%	#	Partido	%	#	Partido	%
1	Ninguno	37.0%	1	Ninguno	33.9%	1	Ninguno	27.3%	1	Ninguno	48.8%	1	Ninguno	40.0%
2	No sabe	17.4%	2	No sabe	27.1%	2	No sabe	20.8%	2	No sabe	21.5%	2	Acción Popular	8.5%
3	Fuerza Popular	7.6%	3	Fuerza Popular	10.4%	3	Fuerza Popular	13.0%	3	Acción Popular	5.3%	3	Alianza por el Progreso	7.3%
4	Acción Popular	5.5%	4	Renovación Popular	6.5%	4	Acción Popular	7.3%	4	Perú Libre	5.3%	4	Fuerza Popular	4.8%
5	Perú Libre	5.1%	5	Acción Popular	5.4%	5	Alianza por el Progreso	7.3%	5	Juntos por el Perú	3.0%	5	Somos Perú	4.3%

Y por cuál nunca votaría

Nacional			Lima			Cajamarca			Cusco			Piura		
#	Partido	%	#	Partido	%	#	Partido	%	#	Partido	%	#	Partido	%
1	Fuerza Popular	30.2%	1	Fuerza Popular	24.4%	1	No sabe	31.8%	1	Fuerza Popular	52.3%	1	Fuerza	31.0%
2	Ninguno	18.1%	2	Ninguno	18.5%	2	Fuerza Popular	27.3%	2	No sabe	15.3%	2	Ninguno	17.5%
3	No sabe	12.5%	3	No sabe	18.1%	3	Ninguno	14.3%	3	Ninguno	11.3%	3	No sabe	14.5%
4	Perú Libre	11.8%	4	Perú Libre	15.6%	4	No contesta	4.5%	4	Perú Libre	5.0%	4	Perú Libre	10.8%
5	Partido Aprista Peruano	5.1%	5	FREPAP	6.0%	5	FREPAP	4.3%	5	Acción Popular	3.5%	5	Partido Aprista Peruano	6.5%

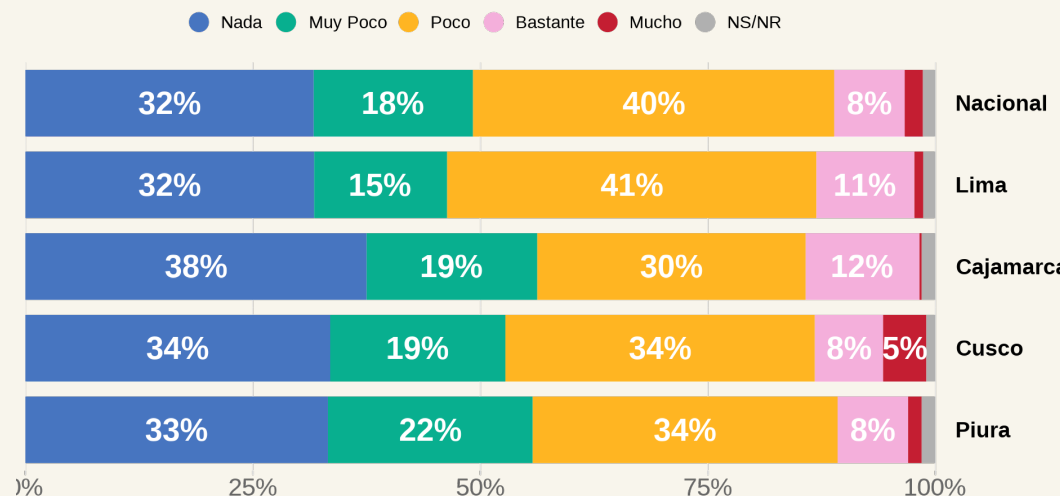
## • Cuando vota, ¿lo hace porque le gusta su partido o no le gustan los demás?

● No me gustan los otros ● Me gusta mi partido ● NS/NR



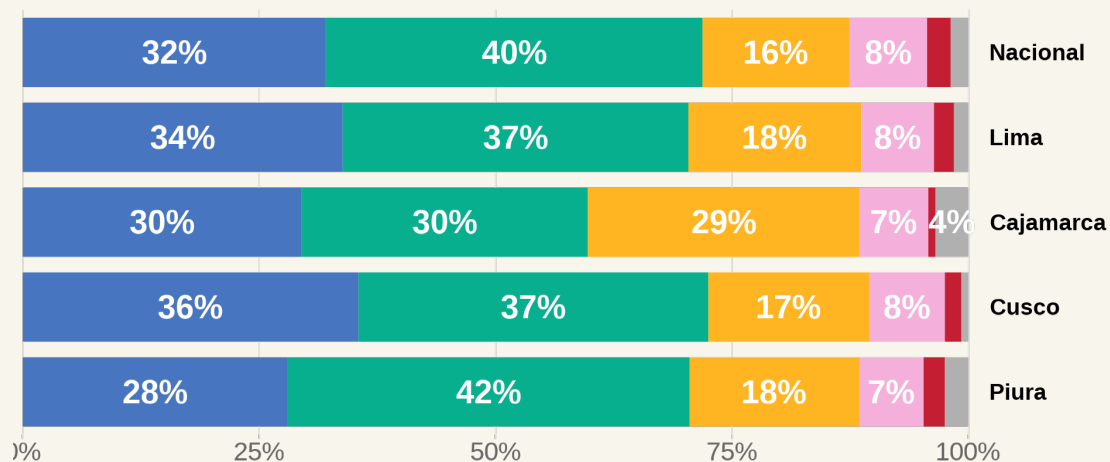
# Percepciones sobre la participación en política?

¿Hasta qué punto el sistema político permite que personas como usted influyan en lo que hace el gobierno?



¿Qué tan confiado/a se siente de su propia capacidad para participar en política?

Legend: Nada confiado/a (Blue), Un poco confiado/a (Green), Bastante confiado/a (Yellow), Muy confiado/a (Pink), Totalmente confiado/a (Red), NS/NR (Grey)



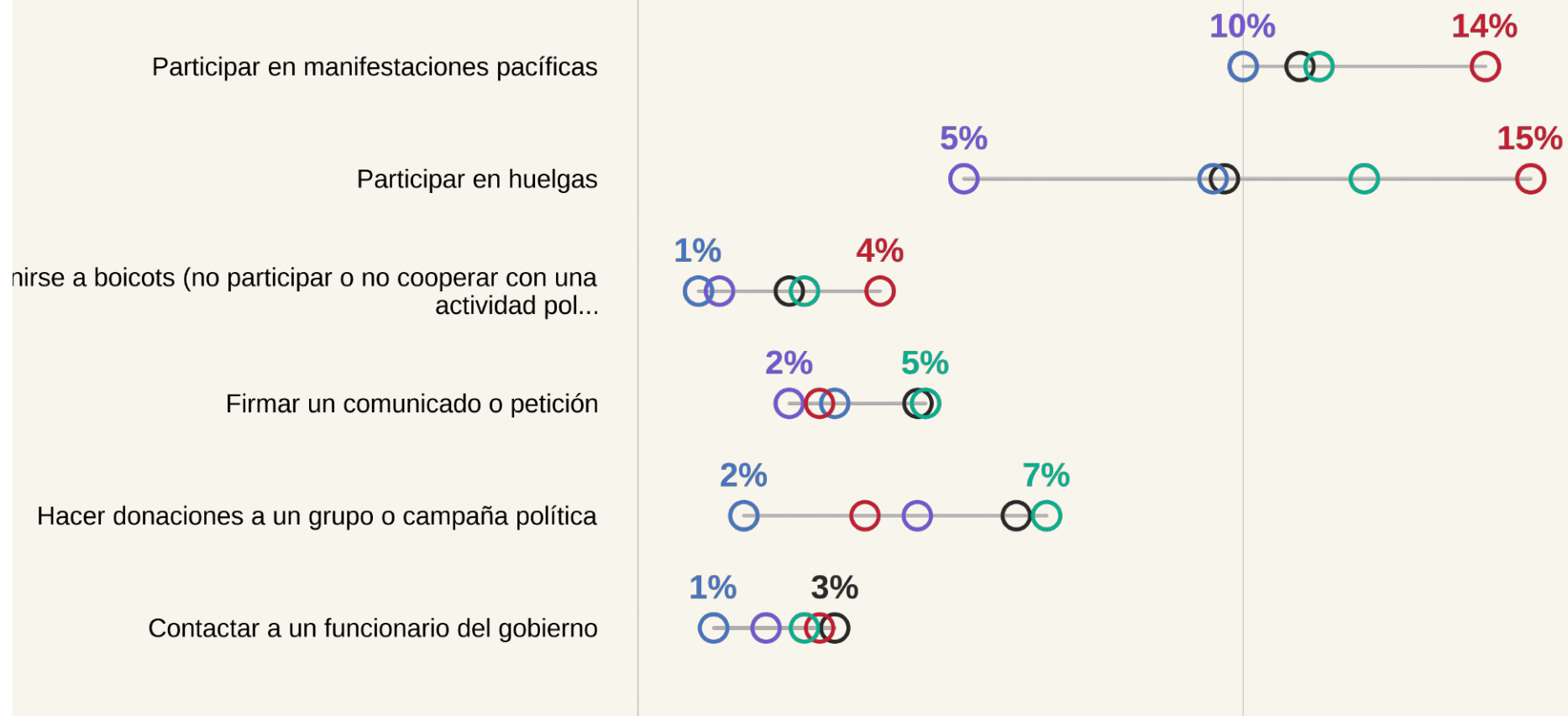
¿Qué tan confiado/a se siente de su propia capacidad para participar en política?

## Participación en acciones políticas

Voy a leerle algunas formas diferentes de acción política, dígame si “la ha hecho”, “podría hacer” o “nuna la haría”

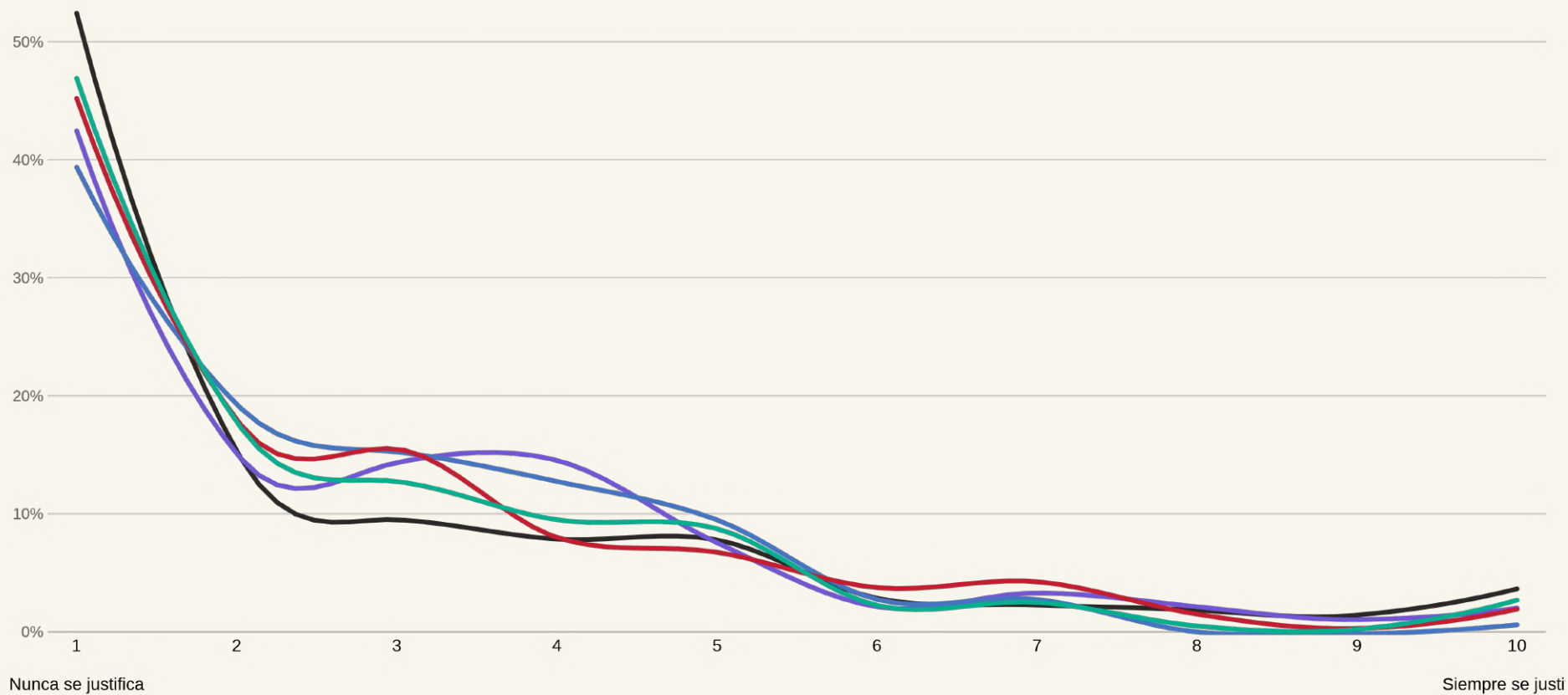
○ Nacional ○ Lima ○ Cajamarca ○ Cusco ○ Piura

Porcentaje que responde “Ha hecho”



# ¿Qué tan justificable es la violencia política?

— Nacional — Lima — Cajamarca — Cusco — Piura



## De las siguientes situaciones, ¿cuáles son esenciales para la democracia?

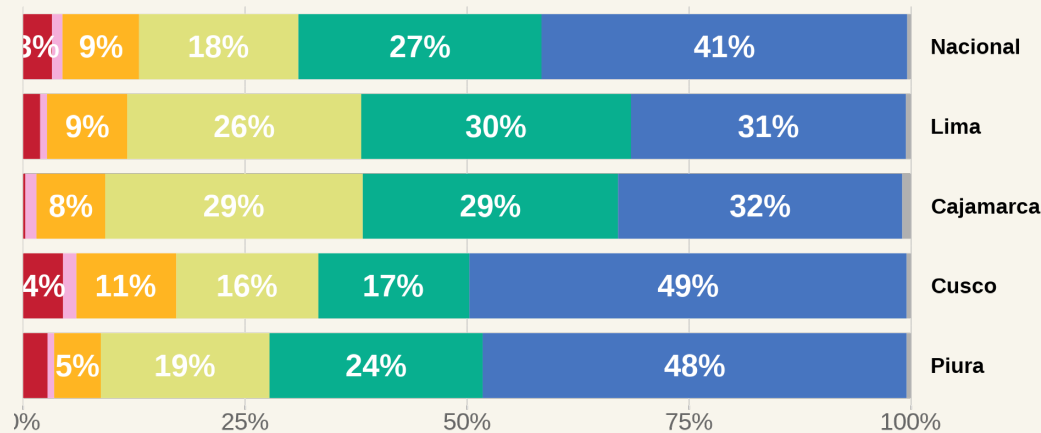
Variable	Nacional	Lima	Cajamarca	Cusco	Piura
Los gobiernos cobren impuestos a los ricos y subsidian a los pobres	5.90	5.86	5.96	6.36	6.89
Las autoridades religiosas interpreten las leyes	5.05	5.16	5.25	5.10	6.20
La gente elija a sus líderes a través de elecciones libres	7.71	7.61	7.95	7.26	8.32
La gente reciba asistencia del gobierno por desempleo	6.41	6.44	6.92	6.50	7.24
Las Fuerzas Armadas tomen el poder cuando el gobierno es incompetente	6.56	6.23	6.40	6.35	7.42
Utilice esta escala, en donde 1 significa que "No es esencial o fun..."	7.40	7.39	7.64	7.04	7.82
Utilice esta escala, en donde 1 significa que "No es esencial o fun..."	6.35	5.92	6.85	6.39	7.37
Utilice esta escala, en donde 1 significa que "No es esencial o fun..."	6.10	6.43	6.21	5.71	6.54

Se muestran los promedios

# Democracia en el Perú

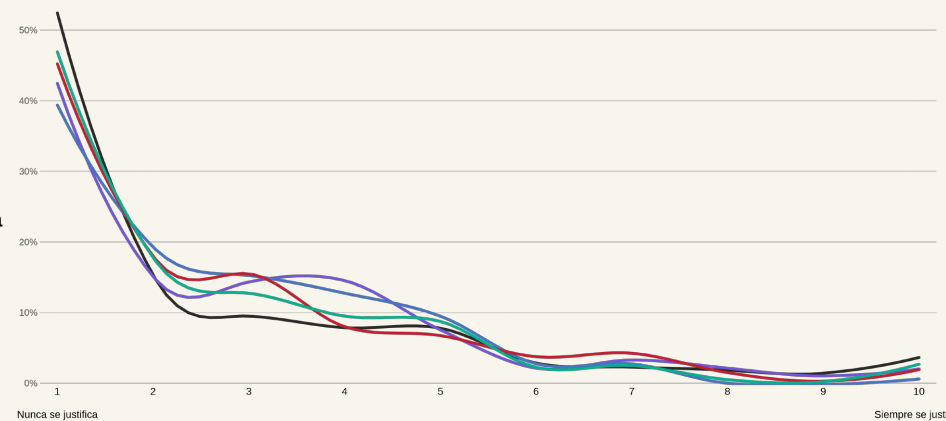
¿Qué tan importante es para usted vivir en un gobierno democrático?

● 1 Nada importante ● 2-3 ● 4-5 ● 6-7 ● 8-9 ● 10 Muy importante ● NS/NR



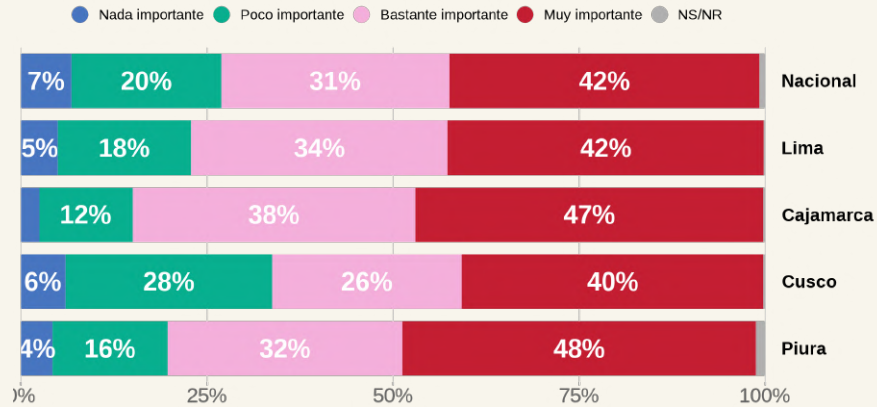
¿Qué tan democrático es el gobierno de Perú hoy en día?

— Nacional — Lima — Cajamarca — Cusco — Piura

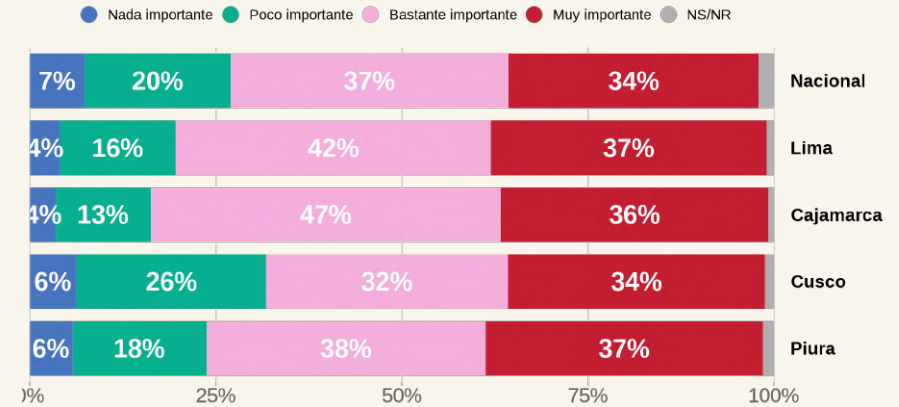


# En su opinión, ¿qué tan importantes deberían ser los siguientes principios?

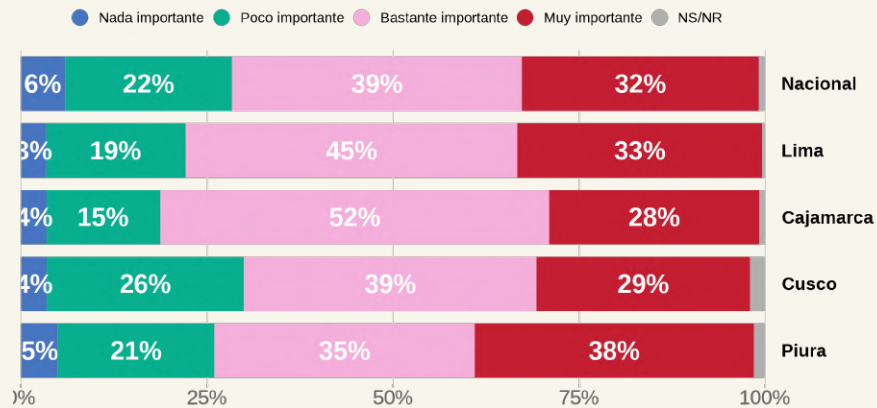
## Libertad de expresión y publicación



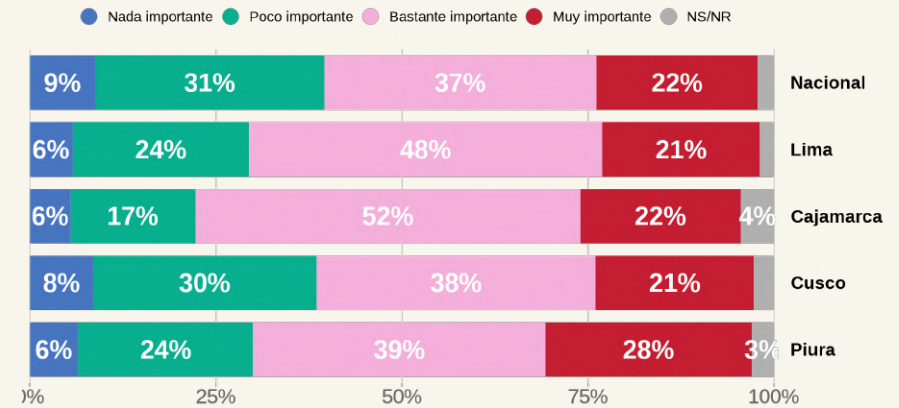
## Protección fuerte contra enemigos externos e internos



## Oportunidades para participar en la política

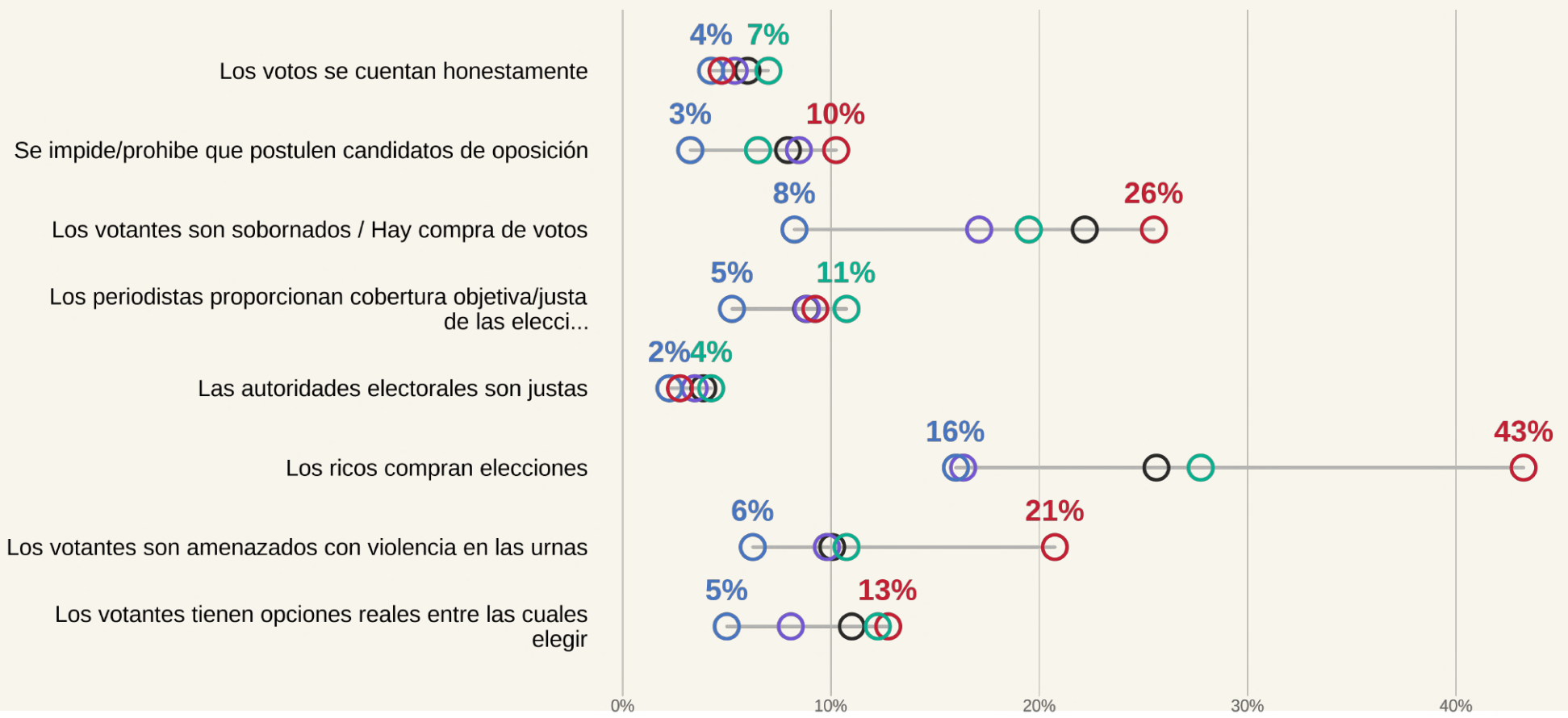


## Límites a protestas públicas y oposición política

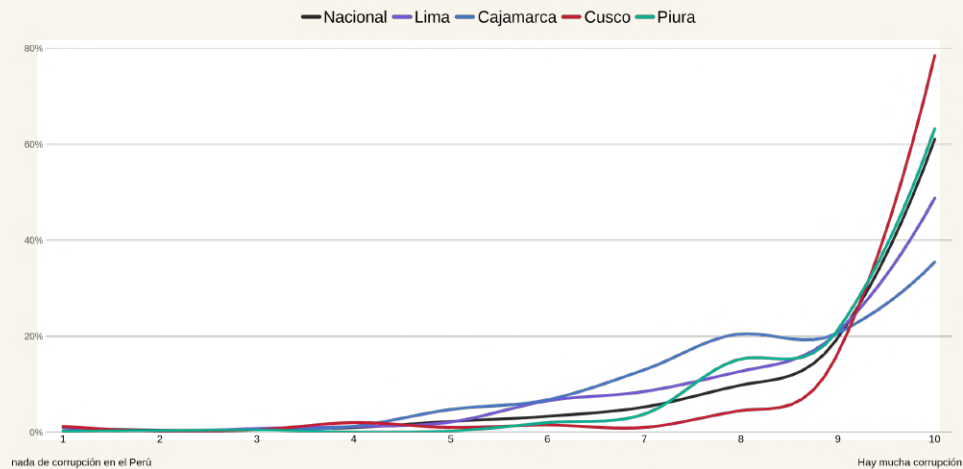


# Percepción de integridad en el proceso electoral

○ Nacional ○ Lima ○ Cajamarca ○ Cusco ○ Piura  
 Porcentaje que responde "Muy frecuente"

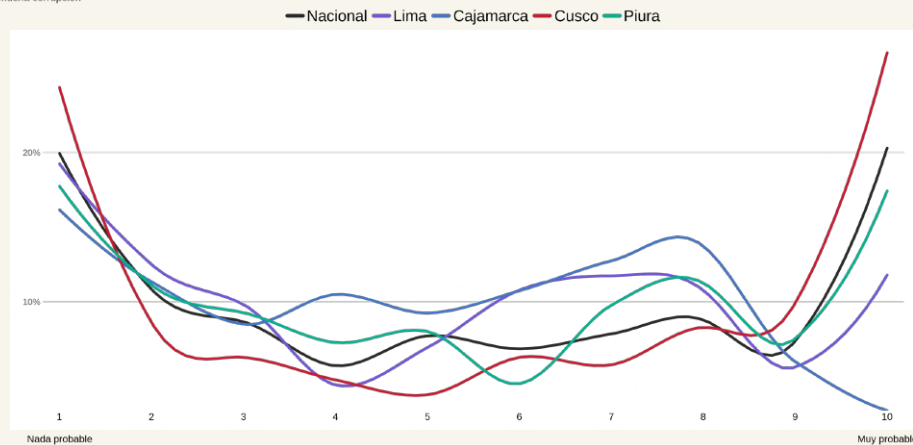


# Percepcion sobre corrupcion en el Perú



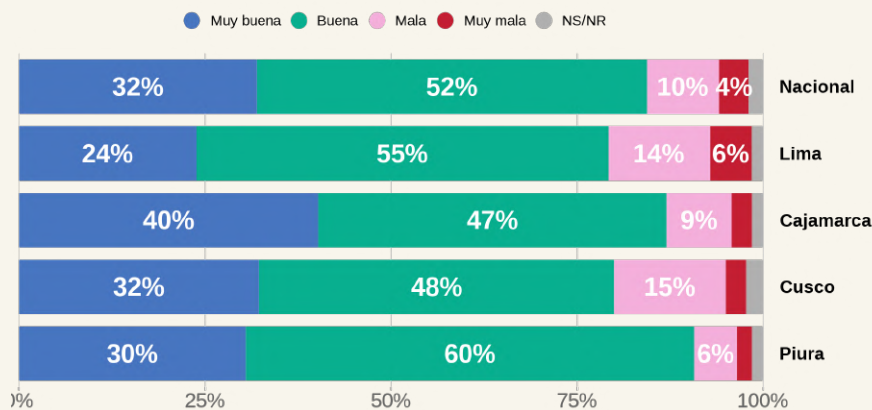
¿Cuál es su opinión sobre la corrupcion en el Perú?

¿Qué tan probable es que en este país las personas sean castigadas por dar o recibir una coima, un soborno, regalo o favor a cambio de un servicio público?

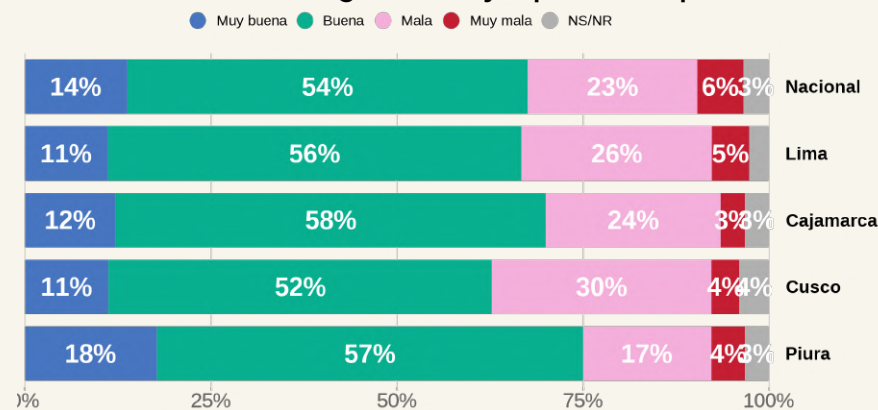


# ¿Qué piensa sobre estos tipos de sistema político como forma de gobierno?

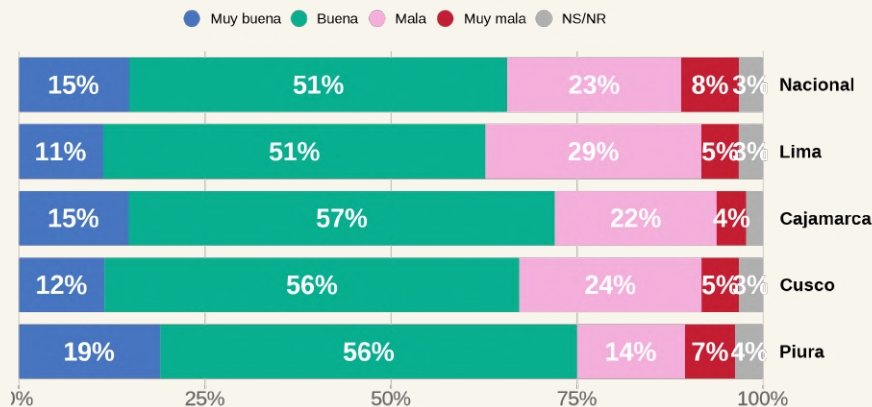
## Tener un sistema político democrático



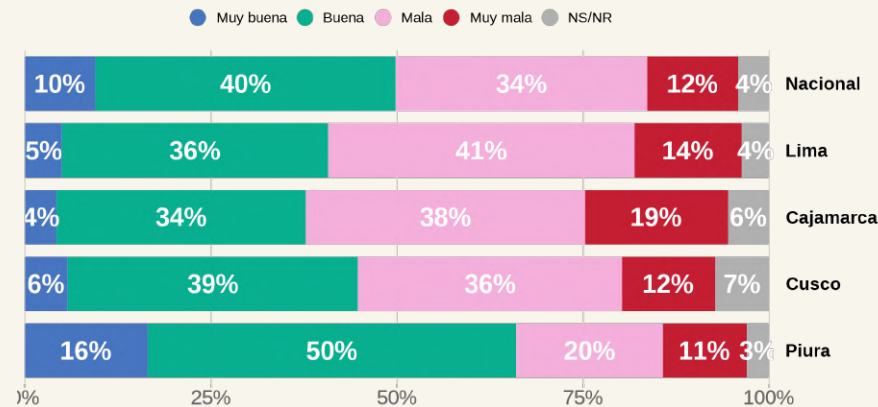
## Tener a expertos, no al gobierno, que tomen decisiones según lo mejor para este país



## Tener un líder político fuerte el cual no tenga que preocuparse por el Congreso y las elecciones

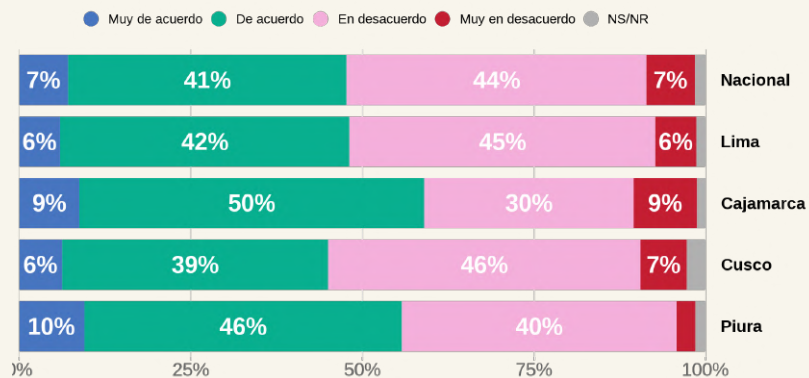


## Tener un gobierno militar

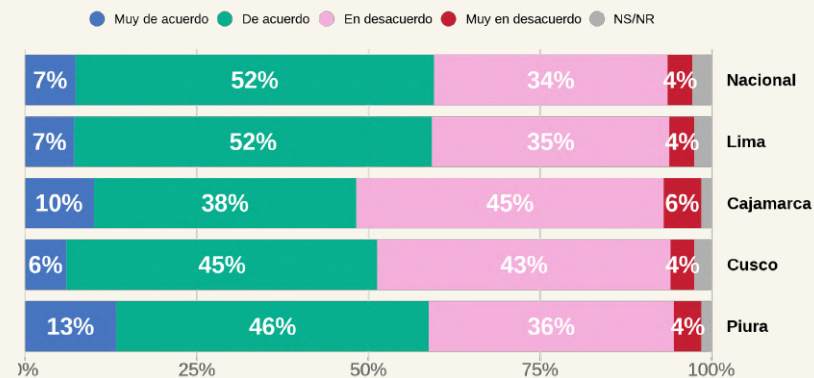


# Percepción sobre el poder y autoridad

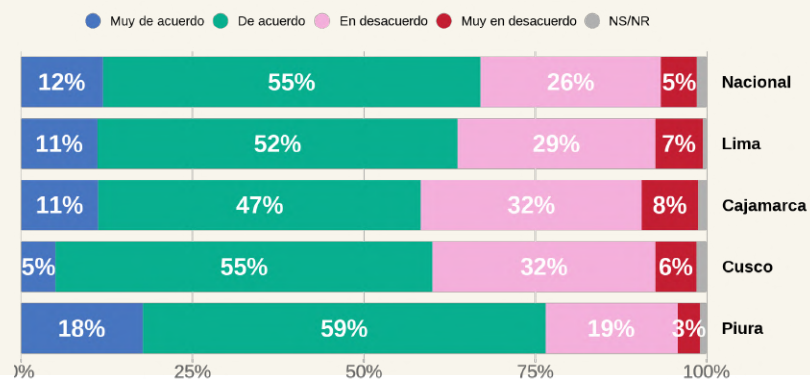
Nivel de acuerdo con “En una crisis nacional, la prensa debería respaldar al gobierno”



Nivel de acuerdo con “La policía debería mantener la seguridad aunque restrinja protestas pacíficas”

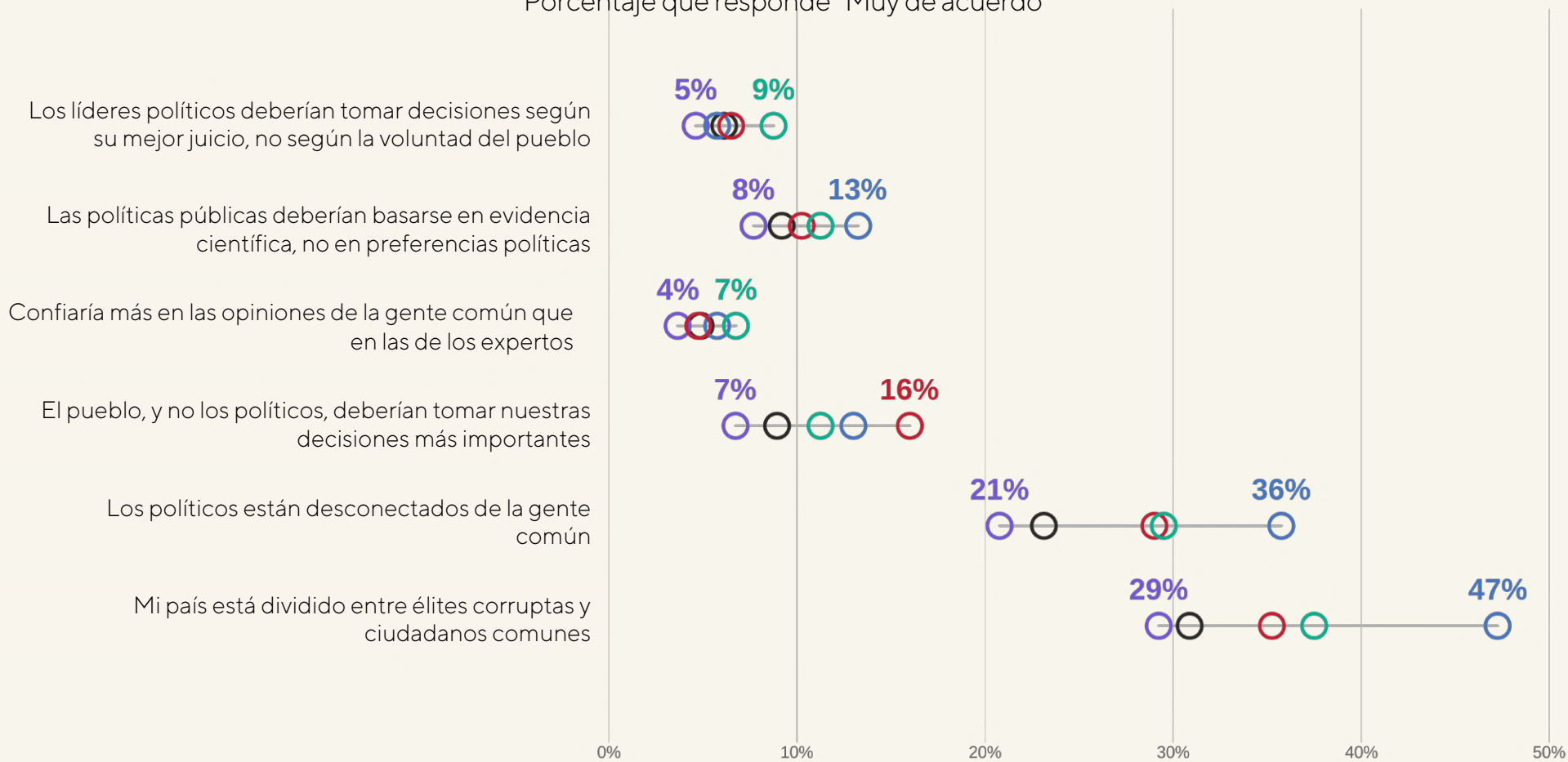


Nivel de acuerdo con “En ciertas circunstancias, el líder del país debería poder ignorar al Congreso”



# Percepción sobre el poder político

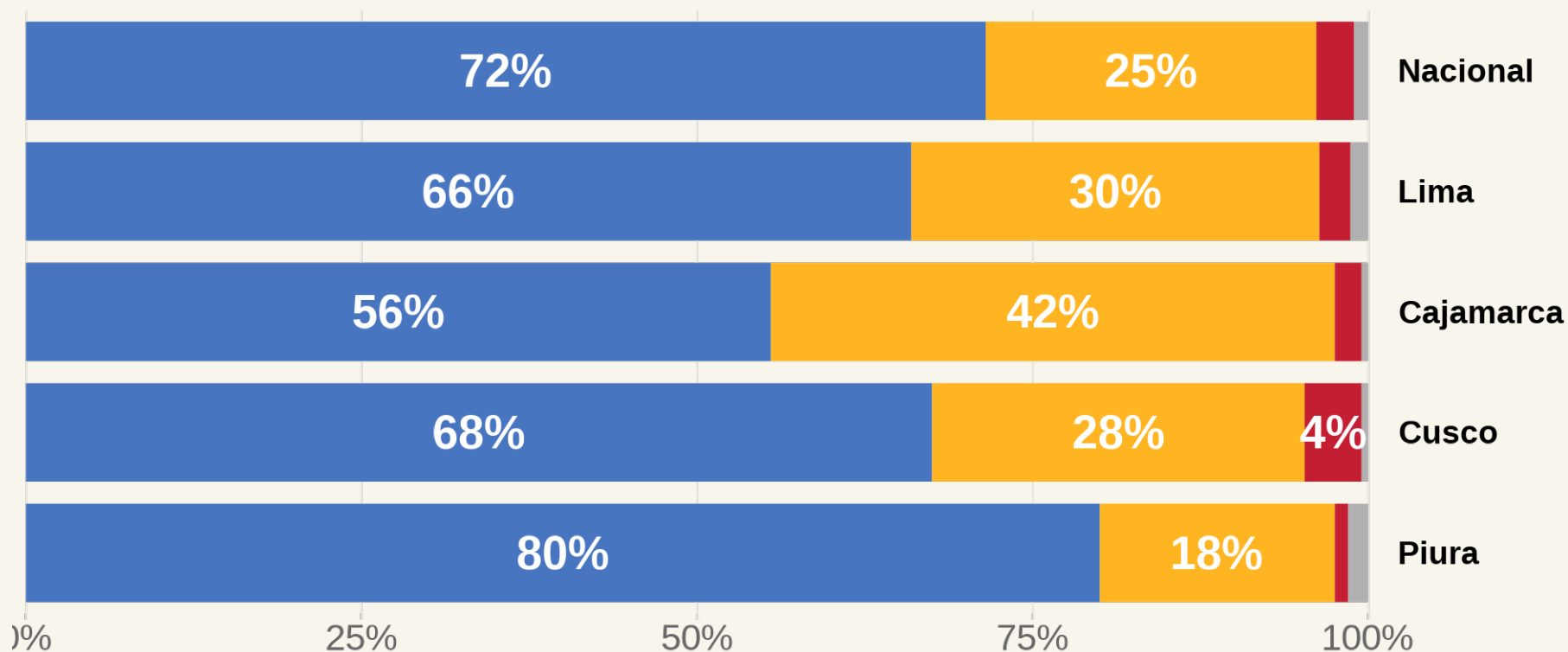
○ Nacional ○ Lima ○ Cajamarca ○ Cusco ○ Piura  
Porcentaje que responde "Muy de acuerdo"



## Actitudes sobre la autoridad

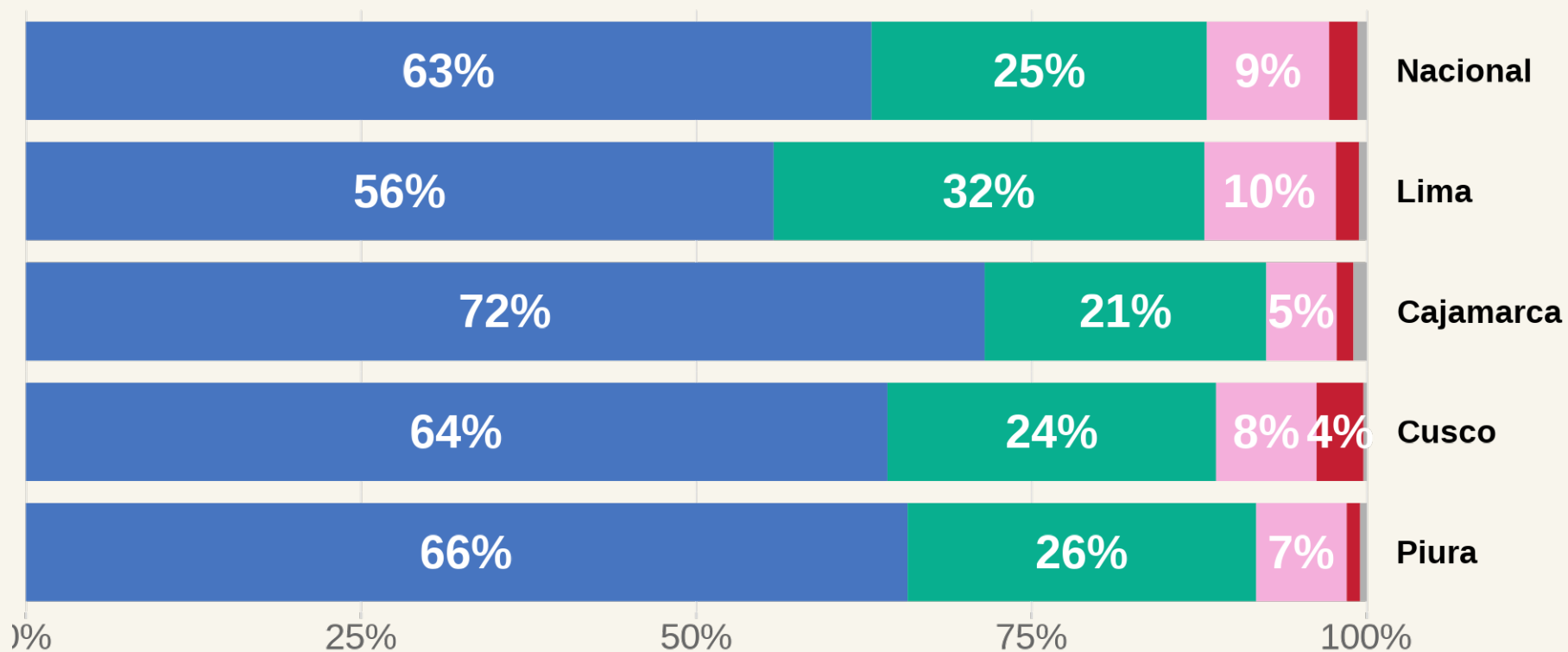
Dígame si cree usted que un mayor respeto a la autoridad sería bueno, malo o le da igual

● Bueno ● Le da igual ● Malo ● NS/NR



## ¿Qué tan orgulloso/a está usted de ser peruano/a?

● Muy orgulloso(a) ● Bastante orgulloso(a) ● No muy orgulloso(a) ● Nada orgulloso(a) ● NS/NR

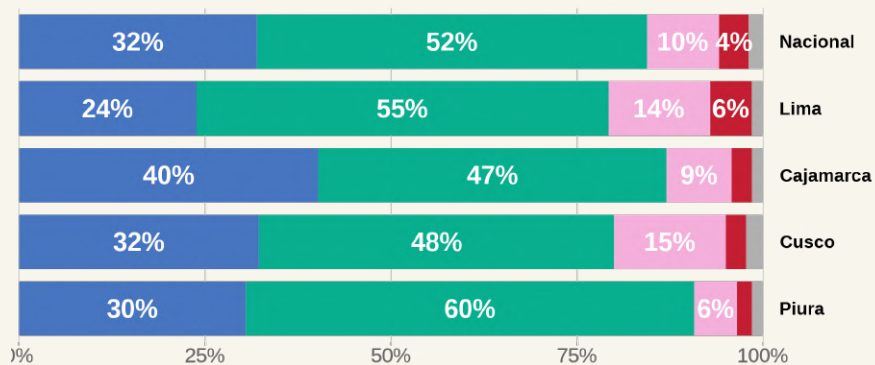


# Conexión con el entorno

¿Podría decirme qué tan cercano o vinculado se siente usted con..?

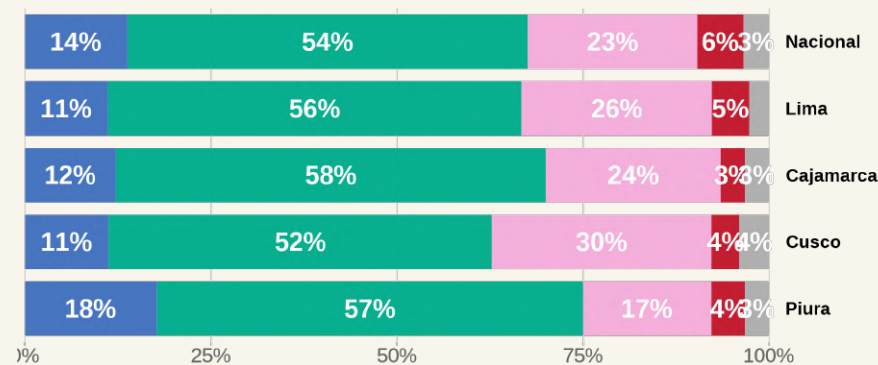
Su pueblo o ciudad

Muy buena Buena Mala Muy mala NS/NR



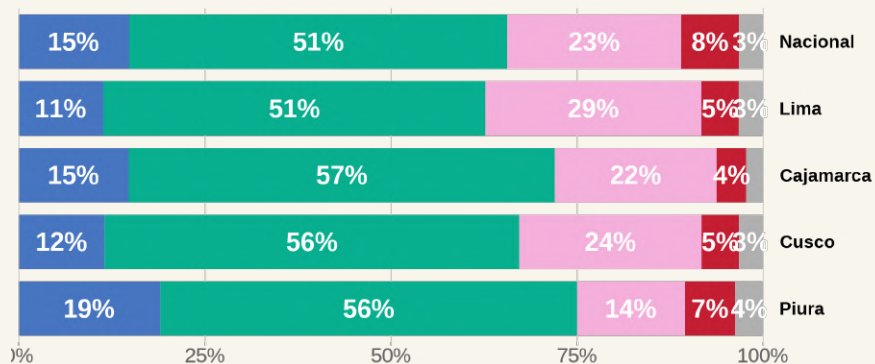
Perú

Muy buena Buena Mala Muy mala NS/NR



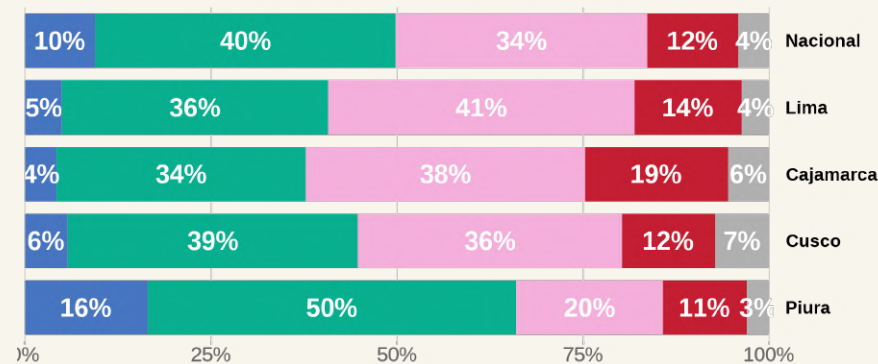
Latinoamérica

Muy buena Buena Mala Muy mala NS/NR



El mundo

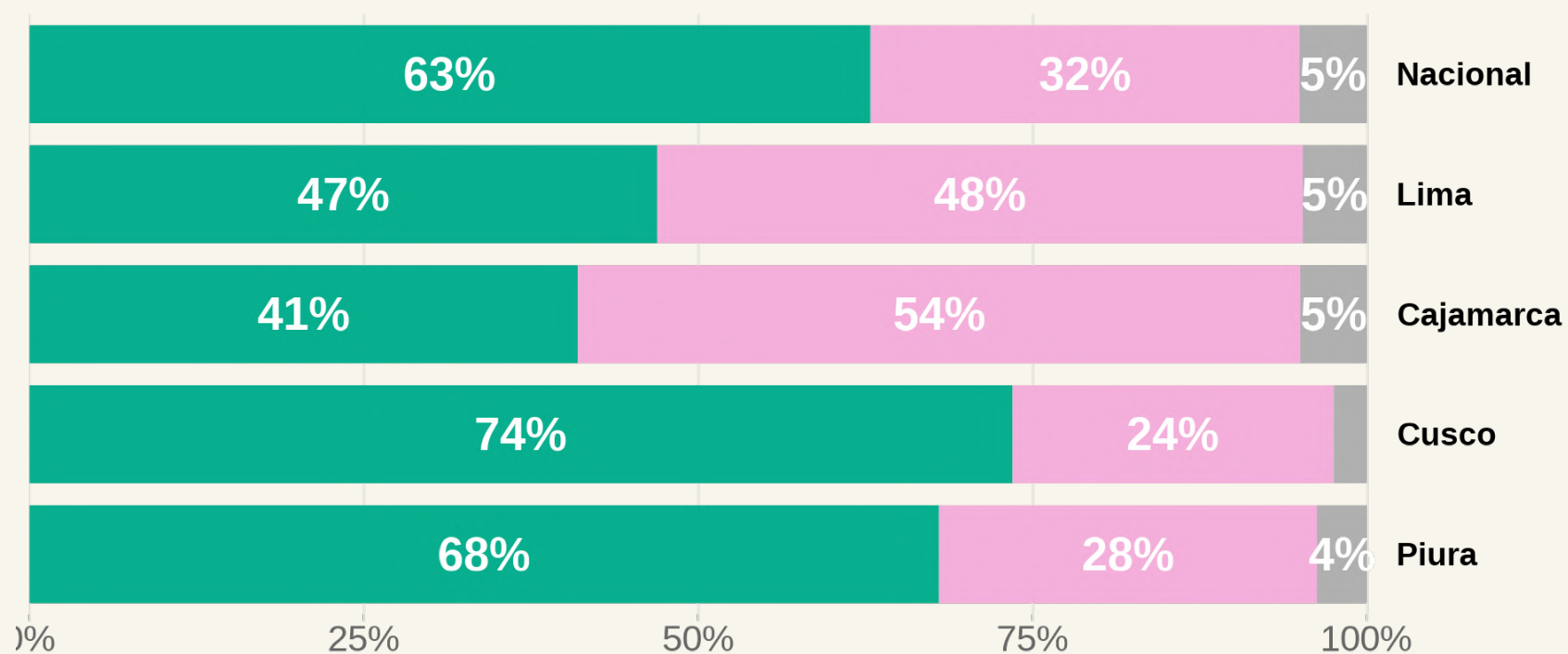
Muy buena Buena Mala Muy mala NS/NR



## Disposición a luchar por el país

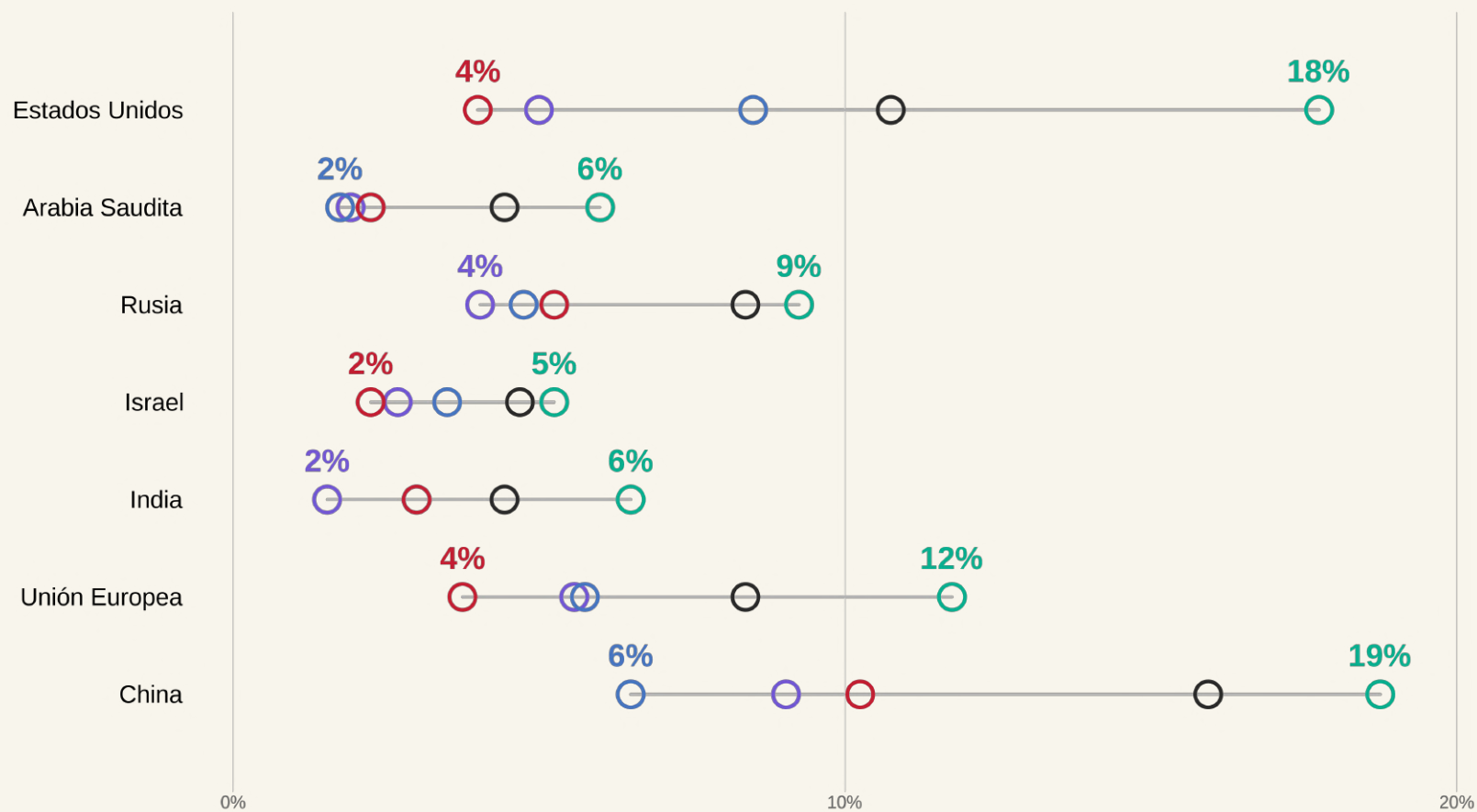
¿Estaría dispuesto/a a luchar por su país?

● Sí ● No ● NS/NR



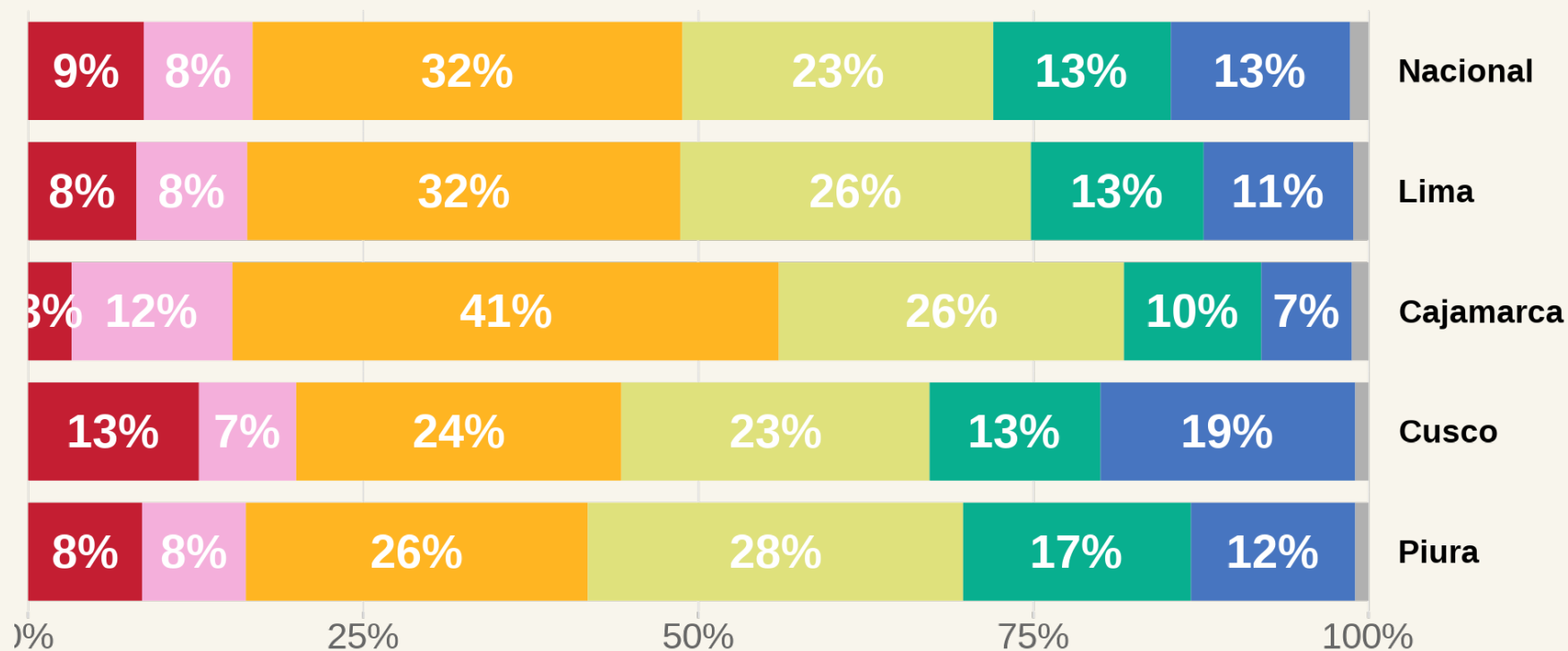
# Percepción sobre otros países

○ Nacional ○ Lima ○ Cajamarca ○ Cusco ○ Piura  
Porcentaje que responde "Muy de acuerdo"



## Percepción acerca de la emigración

● 1 Totalmente perjudicial ● 2-3 ● 4-5 ● 6-7 ● 8-9 ● 10 Totalmente beneficioso ● NS/NR





# Encuesta Mundial de Valores Perú

WORLD VALUES SURVEY PERÚ